

Российская Федерация

АДМИНИСТРАЦИЯ МУНИЦИПАЛЬНОГО ОБРАЗОВАНИЯ  
ТОСНЕНСКИЙ РАЙОН ЛЕНИНГРАДСКОЙ ОБЛАСТИ

муниципальное бюджетное  
общеобразовательное учреждение  
«Средняя общеобразовательная школа №2 г.Никольское»  
(МБОУ «СОШ №2 г.Никольское»)

## ПРИКАЗ

«29» июня 2023

г. Никольское

№ 181/1 - од

### **Об итогах мониторинга качества подготовки обучающихся МБОУ «СОШ №2 г. Никольское» в форме всероссийских проверочных работ в 2023 году**

В соответствии с приказом комитета образования администрации муниципального образования Тосненский район Ленинградской области от 22.02.2023 № 02-02-01-08-128/23 «О проведении мониторинга качества подготовки обучающихся общеобразовательных организации Тосненского района» в форме всероссийских проверочных работ в 2023 году *приказываю:*

1. Утвердить результаты мониторинга качества подготовки обучающихся МБОУ «СОШ №2 г.Никольское» в форме всероссийских проверочных работ в 2023 году (далее-ВПР)

2. Ответственным за ВПР (зам.директора по УВР, методист, руководители ШМО):

2.1 На основе аналитического отчета по результатам ВПР определить проблемные поля, дефициты в виде несформированных планируемых результатов для каждого обучающегося по каждому учебному предмету.

2.2 Проанализировать динамику образовательных результатов

2.3 Проанализировать сопоставимость результатов внешней системы оценки качества образования

2.4 Организовать работу по вопросам анализа и интерпретации образовательных результатов ВПР

2.5 Обсудить результаты ВПР на педагогическом совете, заседаниях ШМО, акцентировав внимание на причинах неуспешного выполнения заданий и определения путей их предупреждения и коррекции

2.6 Ознакомить на родительских собраниях родителей (законных представителей) обучающихся с результатами выполнения ВПР-2023, с мероприятиями по подготовке к ВПР 2024года

2.7 Организовать информационно-разъяснительную работу с родителями обучающихся по вопросам объективности оценки качества образования и формирования и формированию позитивного отношения к объективной оценке образовательных результатов детей

2.8 Включить в план работы на 2023-2024 учебный год мероприятия по повышению функциональной грамотности обучающихся

2.9 Обеспечить прохождение педагогами-экспертами школьных предметных комиссий по проверке ВПР 2024 обучения (курсы, семинары) по критериальному оцениванию ВПР

2.10 Обеспечить своевременность принятия управленческих решений по результатам оценочных процедур, проведение анализа эффективности принятых мер

3. Контроль за исполнением данного приказа оставляю за собой.

Директор школы



Л.И. Менделуцева

муниципальное образование  
Тосненский район Ленинградской области

муниципальное бюджетное общеобразовательное учреждение  
«Средняя общеобразовательная школа №2 г.Никольское»

**Аналитический отчет по результатам мониторинга качества подготовки обучающихся МБОУ «СОШ №2 г.Никольское» в форме всероссийских проверочных работ в 2023 году**

В период с 01.05.2023 по 20.05.2023 на основании приказа комитета образования администрации муниципального образования Тосненский район Ленинградской области от 22.02.2023 № 02-02-01-08-128 / 2023 «О проведении мониторинга качества подготовки обучающихся общеобразовательных организаций Тосненского района в форме всероссийских проверочных работ в 2023 году», приказа МБОУ «СОШ №2 г.Никольское» от 27.02.2023 № 60-од «О проведении мониторинга качества подготовки обучающихся в МБОУ «СОШ №2 г.Никольское» в форме всероссийских проверочных работ в 2023 году» проводились всероссийскиепроверочные работы (далее ВПР) в 4-8, 11 классах.

ВПР в 2023 году проводились в качестве диагностики для определения уровня овладения обучающимися знаниями по предметам за прошедший учебный год и в целях определения образовательных пробелов обучающихся для выстраивания работы по их ликвидации по следующим предметам:

4 класс – русский язык, математика, окружающий мир;

5 класс – русский язык, математика, биология, история;

6 класс – русский язык, математика, биология, география, история, обществознание;

7 класс – русский язык, математика, биология, география (в компьютерной форме), обществознание, физика, английский язык;

8 класс – русский язык, математика, биология, география, история, химия;

11 класс – история.

Контрольные измерительные материалы (далее – КИМ) ВПР позволили осуществить диагностику достижения предметных и метапредметных результатов обучения, в том числе овладение межпредметными понятиями и способность использования универсальных учебных действий в учебной, познавательной и социальной практике.

С целью соблюдения регламента ВПР и обеспечения объективности процедур оценки качества в дни проведения ВПР присутствовали общественные наблюдатели школьного уровня (Мунтяну Р.И.):

4 класс – русский язык (1 часть);

- 5 класс – биология;
- 6 класс – география;
- 11 класс – история.

В целях формирования позитивного отношения к объективной оценке образовательных результатов в МБОУ «СОШ №2 г.Никольское»:

- ведется информационно-разъяснительная работа с родителями (законными представителями) обучающихся по вопросам оценки качества образования;
- используются методические материалы по психолого-педагогической подготовке обучающихся к участию в ВПР;
- проводятся семинары для учителей по преодолению рисков получения необъективных результатов;
- разработаны единые критерии оценивания разных форм деятельности обучающихся;
- используется единое положение о средневзвешенной системе оценки знаний, умений и навыков обучающихся;
- проводятся педагогические советы, совещания по повышению качества образования на основе анализа результатов процедур оценки качества образования;
- организовано обучение педагогов основам критериального оценивания в Федеральной информационной системе оценки качества образования (ФИС ОКО) и на базе Ленинградского областного института развития образования (ЛОИРО).

Аналитический отчет содержит статистический анализ результатов ВПР: характеристика контекстных данных, статистические данные, показатели, непосредственно влияющие на показатели качества образовательного процесса, и содержательный анализ результатов мониторинга по показателям Рособнадзора:

1. достижение минимального уровня подготовки,
2. достижение высокого уровня подготовки,
3. функциональная грамотность,
4. использование компьютеров,
5. объективность оценочных процедур.

# Русский язык – 4 класс

## Статистика по отметкам

Наименование ОО	Кол-во человек	2, %	2, чел	3, %	3, чел	в т.ч. преод-их мин. границу по оценкам заВПР (+0,1,2 б.), %	в т.ч. преод-их мин.границу по оценкам за ВПР (+0,1,2 б.), чел	в т.ч. преод-их мин.границу с разницей в +3 б. и больше, %	в т.ч. преод-их мин.границу с разницей в +3 б. и больше, чел	4, %	4, чел	5, %	5, чел	в т.ч. преод-их границу «5» по оценкам заВПР, %	в т.ч. преод-их границу «5» по оценкам заВПР (+0,1,2 б.), чел	в т.ч. преод-их границу «5» с разницей в +3 б. и больше (не +1-2 б.), %	в т.ч. преод-их границу «5» с разницей в +3 б. и больше (не +1-2 б.), чел.	Средний балл	Кач-во, %	Усп-сть, %
Ленинградская область	17275	2,2		30,9						51,9		15,1							67	97,9
Тосненский муниципальный район	1101	1,2	13	32,4	356	8,2	90	24,2	266	50,4	556	16,1	175	9,7	107	6,2	68	3,7	66,5	98,9
МБОУ «СОШ №2 г. Никольское»	89	0,0	0	37,1	33	7,9	7	29,2	26	52,8	47	10,1	9	7,9	7	2,2	2	3,7	62,9	100,0

## Сравнение отметок с отметками по журналу

Наименование ОО	Понизили результат		Подтвердили результат		Повысили результат	
	чел.	%	чел.	%	чел.	%
Ленинградская область	1568	9,1	14257	82,6	1446	8,4
Тосненский муниципальный район	92	8,4	943	85,7	65	5,9
МБОУ «СОШ №2 г. Никольское»	4	4,5	79	88,8	6	6,7

### ВЫВОД:

Общее количество учеников, преодолевших минимальную границу по оценкам за ВПР – 7 чел., что составляет 7, 9% от общего количества обучающихся, принявших участие в работе. Количество обучающихся, преодолевших минимальную границу с разницей в +3 балла и больше по оценкам за ВПР – 25 чел., что составляет 29,2 % от общего количества обучающихся, принявших участие в работе.

Общее количество учеников, преодолевших границу «5» по оценкам за ВПР – 7 чел., что составляет 7,9 % от общего количества обучающихся, принявших участие в работе.

Количество обучающихся, преодолевших границу «5» с разницей в +3 балла и больше по оценкам за ВПР – 2 чел., что составляет 2,2 % от общего количества обучающихся, принявших участие в работе.

Качество знаний в МБОУ «СОШ №2 г.Никольское» составляет 62,9 %, ниже на 4,1% уровня региона и на 3,6% ниже района, успеваемость 100%, что на 2,1% выше уровня региона и на 1,1% района.

Подтвердили свои результаты 88,8% обучающихся.

## Математика – 4 класс

### Статистика по отметкам

Наименование ОО	Кол-во человек	2, %	2, чел	3, %	3, чел	в т.ч. преод-их мин.границу по оценкам заВПР (+0,1,2 б.), %	в т.ч. преод-их мин.границу по оценкам за ВПР (+0,1,2 б.), чел	в т.ч. преод-их мин.границу с разницей в +3 б. и больше, %	в т.ч. преод-их мин.границу с разницей в +3 б. и больше ,чел	4, %	4, чел	5, %	5, чел	в т.ч. преод-их границ у «5» по оценка мза ВПР, %	в т.ч. преод-их раницу «5» по оценкам заВПР (+0,1,2 б.), чел	в т.ч. преод-их границу «5» с разницей в +3 б. и больше (не +1-2 б.), %	в т.ч. преод-их границу «5» с разницей в +3 б. и больше (не +1-2 б.), чел.	Средний балл	Кач-во, %	Усп-сть, %
Ленинградская область	17984	1,0		23,1						49,3		26,6							75,9	99
Тосненский муниципальный район	1130	0,4	4	22,9	262	8,8	99	14,4	163	49,0	559	27,8	309	18,8	212	8,6	97	4,0	76,8	99,7
МБОУ «СОШ №2 г. Никольское»	94	0,0	0	22,3	21	14,9	14	7,4	7	56,4	53	21,3	20	21,3	20	0,0	0	4,0	77,7	100,0

### Сравнение отметок с отметками по журналу

Наименование ОО	Понизили результат		Подтвердили результат		Повысили результат	
	чел.	%	чел.	%	чел.	%
Ленинградская область	917	5,1	14183	78,9	2878	16,0
Тосненский муниципальный район	46	4,1	940	83,2	144	12,7
МБОУ «СОШ №2 г. Никольское»	1	1,1	74	78,7	19	20,2

### **ВЫВОД:**

Общее количество учеников, преодолевших минимальную границу по оценкам за ВПР – 0 чел., что составляет 14,9 % от общего количества обучающихся, принявших участие в работе. Количество обучающихся, преодолевших минимальную границу с разницей в +3 балла и больше по оценкам за ВПР – 7 чел., что составляет 7,4% от общего количества обучающихся, принявших участие в работе.

Общее количество учеников, преодолевших границу «5» по оценкам за ВПР – 20 чел., что составляет 21,3% от общего количества обучающихся, принявших участие в работе. Количество обучающихся, преодолевших границу «5»с разницей в +3 балла и больше по оценкам за ВПР – нет.

Таким образом, в МБОУ «СОШ № 2 г. Никольское наблюдаются проблемы достижения высокого уровня подготовки обучающихся.

Качество знаний в МБОУ «СОШ №2 г.Никольское» составляет 77,7%, выше на 1,8% уровня региона и на 0,9% выше уровня района, успеваемость 100%, что выше на 1% уровня региона и на 0,3% выше уровня района.

Подтвердили свои результаты 78,7% обучающихся.

## Окружающий мир – 4 класс

### Статистика по отметкам

Наименование ОО	Кол-во человек	2, %	2, чел	3, %	3, чел	в т.ч. преод-их мин.границу по оценкам за ВПР (+0,1,2 б.), %	в т.ч. преод-их мин.границу по оценкам за ВПР (+0,1,2 б.), чел	в т.ч. преод-их мин.границу с разницей в +3 б. и больше, %	в т.ч. преод-их мин.границу с разницей в +3 б. и больше, чел	4, %	4, чел	5, %	5, чел	в т.ч. преод-их границу «5» по оценкам за ВПР, %	в т.ч. преод-их границу «5» по оценкам за ВПР (+0,1,2 б.), чел	в т.ч. преод-их границу «5» с разницей в +3 б. и больше (не +1-2 б.), %	в т.ч. преод-их границу «5» с разницей в +3 б. и больше (не +1-2 б.), чел.	Средний балл	Кач-во, %	Усп-сть, %
Ленинградская область	17914	0,3		17,4						59,9		22,5							82,4	99,8
Тосненский муниципальный район	1134	0,2	2	19,0	216	1,5	17	17,5	199	56,2	636	24,7	280	15,8	179	8,9	101	4,0	80,9	99,9
МБОУ «СОШ №2 г. Никольское»	99	0,0	0	15,2	15	0,0	0	15,2	15	64,6	64	20,2	20	18,2	18	2,0	2	4,1	84,8	100,0

### Сравнение отметок с отметками по журналу

Наименование ОО	Понизили результат		Подтвердили результат		Повысили результат	
	чел.	%	чел.	%	чел.	%
Ленинградская область	1558	8,7	14540	81,2	1815	10,1
Тосненский муниципальный район	86	7,6	977	86,2	71	6,3
МБОУ «СОШ №2 г. Никольское»	6	6,1	85	85,9	7	7,1

### **ВЫВОД:**

Количество обучающихся, преодолевших минимальную границу с разницей в +3 балла и больше по оценкам за ВПР – 13 чел., что составляет 19,4% от общего количества обучающихся, принявших участие в работе.

Общее количество учеников, преодолевших границу «5» по оценкам за ВПР – 10 чел., что составляет 14,9% от общего количества обучающихся, принявших участие в работе. Количество обучающихся, преодолевших границу «5» с разницей в +3 балла и больше по оценкам за ВПР – 3 чел., что составляет 4,5% от общего количества обучающихся, принявших участие в работе.

Качество знаний в МБОУ «СОШ №2 г. Никольское» составляет 84,8%, выше на 2,4% уровня региона и на 3,9% выше уровня района, успеваемость 100%, что выше на 0,2% уровня региона и выше на 0,1% уровня района.

Подтвердили свои результаты 85,9% обучающихся.

## Русский язык – 5 класс

### Статистика по отметкам

Наименование ОО	Кол-во человек	2, %	2, чел	3, %	3, чел	в т.ч. преод-их мин.гра ницу по оценка м за ВПР (+0,1,2 б.), %	в т.ч. преод-их мин.гра ницу по оценка м за ВПР (+0,1,2 б.), чел	в т.ч. преод-их мин.гра ницу с разниц ей в +3 б. и больше, %	в т.ч. преод-их мин.гра ницу с разнице й в +3 б. и больше, чел	4, %	4, чел	5, %	5, чел	в т.ч. преод-их границ у «5» по оценка м за ВПР, %	в т.ч. преод-их границу «5» по оценка м за ВПР (+0,1,2 б.), чел	в т.ч. преод-их границу «5» с разнице й в +3 б. и больше (не +1-2 б.), %	в т.ч. преод-их границу «5» с разнице й в +3 б. и больше (не +1-2 б.), чел.	Средний балл	Кач-во, %	Усп-сть, %
Ленинградская область	16454	6,5		39,0						41,5		13,1							54,6	93,6
Тосненский муниципальный район	1051	5,7	59	41,9	438	12,6	133	29,0	305	40,3	423	12,1	126	8,0	84	4,0	42	3,6	54,8	96,0
МБОУ «СОШ №2 г.Никольское»	80	5	4	55	44	12,5	10	42,5	34	37,5	30	2,5	2	1,3	1	3,1	1	3,4	40	95,0

### Сравнение отметок с отметками по журналу

Наименование ОО	Понизили результат		Подтвердили результат		Повысили результат	
	чел.	%	чел.	%	чел.	%
Ленинградская область	2264	14,3	12707	80,1	871	5,5
Тосненский муниципальный район	146	13,9	862	82,0	43	4,1
МБОУ «СОШ №2 г.Никольское»	22	27,5	58	72,5	0	0

### ВЫВОД:

Общее количество учеников, преодолевших минимальную границу по оценкам за ВПР – 10 чел., что составляет 12,5 % от общего количества обучающихся, принявших участие в работе. Количество обучающихся, преодолевших минимальную границу с разницей в +3 балла и больше по оценкам за ВПР – 34 чел., что составляет 42,5 % от общего количества обучающихся, принявших участие в работе.

Общее количество учеников, преодолевших границу «5» по оценкам за ВПР – 2 чел., что составляет 1,3 % от общего количества обучающихся, принявших участие в работе. Количество обучающихся, преодолевших границу «5»



с разницей в +3 балла и больше по оценкам за ВПР – 1 чел., что составляет 3,1% от общего количества обучающихся, принявших участие в работе.

Качество знаний в МБОУ «СОШ №2 г.Никольское» составляет 40 %, успеваемость 95%, **НИЖЕ** уровня района и региона. Подтвердили свои результаты 72,5 % обучающихся.

## Математика – 5 класс

### Статистика по отметкам

Наименование ОО	Кол-во человек	2, %	2, чел	3, %	3, чел	в т.ч. преод-их мин.гра ницу по оценка м за ВПР (+0,1,2 б.), %	в т.ч. преод-их мин.гра ницу по оценка м за ВПР (+0,1,2 б.), чел	в т.ч. преод-их мин.гра ницу с разниц ей в +3 б. и больше, %	в т.ч. преод-их мин.гра ницу с разнице й в +3 б. и больше, чел	4, %	4, чел	5, %	5, чел	в т.ч. преод-их границ у «5» по оценка м за ВПР, %	в т.ч. преод-их границу «5» по оценка м за ВПР (+0,1,2 б.), чел	в т.ч. преод-их границу «5» с разнице й в +3 б. и больше (не +1-2 б.), %	в т.ч. преод-их границу «5» с разнице й в +3 б. и больше (не +1-2 б.), чел.	Средний балл	Кач-во, %	Усп-сть, %
Ленинградская область	16612	4,2		35,9						43,8		16,1							59,9	95,8
Тосненский муниципальный район	1065	2,5	27	36,2	386	18,7	199	17,5	187	44,3	472	16,9	180	11,1	118	5,8	62	3,7	58,4	97,9
МБОУ «СОШ №2 г.Никольское»	79	0,0	0	31,6	25	8,9	7	22,8	18	50,6	40	17,7	14	7,6	6	10,1	8	3,9	68,4	100,0

### Сравнение отметок с отметками по журналу

Наименование ОО	Понизили результат		Подтвердили результат		Повысили результат	
	чел.	%	чел.	%	чел.	%
Ленинградская область	2007	12,1	13181	79,4	1410	8,5
Тосненский муниципальный район	92	8,7	894	84,0	78	7,3
МБОУ «СОШ №2 г.Никольское»	9	11,4	63	79,7	7	8,9

## ВЫВОД:

Общее количество учеников, преодолевших минимальную границу по оценкам за ВПР – 7 чел., что составляет 8,9 % от общего количества обучающихся, принявших участие в работе. Количество обучающихся, преодолевших минимальную границу с разницей в +3 балла и больше по оценкам за ВПР – 18 чел., что составляет 22,8 % от общего количества обучающихся, принявших участие в работе.

Общее количество учеников, преодолевших границу «5» по оценкам за ВПР – 14 чел., что составляет 7,6 % от общего количества обучающихся, принявших участие в работе. Количество обучающихся, преодолевших границу «5» с разницей в +3 балла и больше по оценкам за ВПР – 8 чел., что составляет 10,1 % от общего количества обучающихся, принявших участие в работе.

Качество знаний в МБОУ «СОШ №2 г. Никольское» составляет 68,4 %, успеваемость 100 %, **ВЫШЕ** уровня района и региона.

Подтвердили свои результаты 79,7 % обучающихся.

## История – 5 класс

### Статистика по отметкам

Наименование ОО	Кол-во человек	2, %	2, чел	3, %	3, чел	в т.ч. преод-их мин.границу по оценке м за ВПР (+0,1,2 б.), %	в т.ч. преод-их мин.границу по оценке м за ВПР (+0,1,2 б.), чел	в т.ч. преод-их мин.границу с разницей в +3 б. и больше, %	в т.ч. преод-их мин.границу с разницей в +3 б. и больше, чел	4, %	4, чел	5, %	5, чел	в т.ч. преод-их границу «5» по оценке м за ВПР, %	в т.ч. преод-их границу «5» по оценке м за ВПР (+0,1,2 б.), чел	в т.ч. преод-их границу «5» с разницей в +3 б. и больше (не +1-2 б.), %	в т.ч. преод-их границу «5» с разницей в +3 б. и больше (не +1-2 б.), чел.	Средний балл	Кач-во, %	Усп-сть, %
Ленинградская область	16458	2,3		32,3						47,2		18,3							65,5	97,8
Тосненский муниципальный район	1066	1,4	15	33,9	360	18,7	199	15,4	164	46,7	495	18,1	191	13,2	141	4,7	50	3,8	64,6	98,7
МБОУ «СОШ №2 г.Никольское»	84	0,0	0	39,3	33	20,2	17	19,0	16	42,9	36	11,9	10	4,8	4	7,1	6	3,5	54,8	100,0

### Сравнение отметок с отметками по журналу

Наименование ОО	Понизили результат		Подтвердили результат		Повысили результат	
	чел.	%	чел.	%	чел.	%
<i>Ленинградская область</i>	2380	14,5	12990	79,0	1069	6,5
<i>муниципальный район</i>	147	13,8	842	79,1	76	7,1
МБОУ «СОШ №2 г.Никольское»	14	16,7	56	66,7	11	13,1

#### **ВЫВОД:**

Общее количество учеников, преодолевших минимальную границу по оценкам за ВПР – 17 чел., что составляет 20,2 % от общего количества обучающихся, принявших участие в работе. Количество обучающихся, преодолевших минимальную границу с разницей в +3 балла и больше по оценкам за ВПР – 16 чел., что составляет 19 % от общего количества обучающихся, принявших участие в работе.

Общее количество учеников, преодолевших границу «5» по оценкам за ВПР – 10 чел., что составляет 4,8% от общего количества обучающихся, принявших участие в работе. Количество обучающихся, преодолевших границу «5» с разницей в +3 балла и больше по оценкам за ВПР – 6 чел., что составляет 7,1 % от общего количества обучающихся, принявших участие в работе.

Качество знаний в МБОУ «СОШ №2 г.Никольское» составляет 54,8 %, **НИЖЕ** уровня района и региона, успеваемость 100 %, **ВЫШЕ** уровня района и региона.

Подтвердили свои результаты 66,7 % обучающихся.

### **Биология – 5 класс**

#### Статистика по отметкам

Наименование ОО	Кол-во человек	2, %	2, чел	3, %	3, чел	в т.ч. преод-их	в т.ч. преод-их	в т.ч. преод-их	в т.ч. преод-их	4, %	4, чел	5, %	5, чел	в т.ч. преод-их	в т.ч. преод-их	в т.ч. преод-их	Средний балл	Кач-во, %	Усп-сть, %
						мин.границу по оценке м за ВПР (+0,1,2 б.), %	мин.границу по оценке м за ВПР (+0,1,2 б.), чел	мин.границу с разницей в +3 б. и больше, %	мин.границу с разницей в +3 б. и больше, чел					у границу «5» по оценке м за ВПР, %	границу «5» по оценке м за ВПР (+0,1,2 б.), чел	границу «5» с разницей в +3 б. и больше (не +1-2 б.), чел.			
<i>Ленинградская область</i>	16466	2,8		32,9						48,7		15,6						64,3	97,2

Тосненский муниципальный район	1071	0,9	10	29,1	313	12,3	132	16,9	181	52,6	563	17,4	187	11,0	118	6,4	69	3,9	69,7	99,4
МБОУ «СОШ №2 г.Никольское»	87	6,9	6	39,1	34	2,3	2	36,8	32	43,7	38	10,3	9	3,4	3	6,9	6	3,6	54,2	93,1

*Сравнение отметок с отметками по журналу*

Наименование ОО	Понизили результат		Подтвердили результат		Повысили результат	
	чел.	%	чел.	%	чел.	%
Ленинградская область	2770	16,9	12861	78,2	807	4,9
Тосненский муниципальный район	156	14,6	875	81,7	40	3,7
МБОУ «СОШ №2 г.Никольское»	40	46	41	47,1	6	6,9

**ВЫВОД:**

Общее количество учеников, преодолевших минимальную границу по оценкам за ВПР – 2 чел., что составляет 2,3 % от общего количества обучающихся, принявших участие в работе. Количество обучающихся, преодолевших минимальную границу с разницей в +3 балла и больше по оценкам за ВПР – 32 чел., что составляет 36,8 % от общего количества обучающихся, принявших участие в работе.

Общее количество учеников, преодолевших границу «5» по оценкам за ВПР – 9 чел., что составляет 10,3 % от общего количества обучающихся, принявших участие в работе. Количество обучающихся, преодолевших границу «5» с разницей в +3 балла и больше по оценкам за ВПР – 6 чел., что составляет 6,9 % от общего количества обучающихся, принявших участие в работе.

Качество знаний в МБОУ «СОШ №2 г.Никольское» составляет 54,2 %, **НИЖЕ** уровня района и региона, успеваемость 93,1 %, **НИЖЕ** уровня района и региона. Подтвердили свои результаты 47,1 % обучающихся.

## Русский язык – 6 класс

### Статистика по отметкам

Наименование ОО	Кол-во человек	2, %	2, чел	3, %	3, чел	в т.ч. преод-их мин.гра ницу по оценка м за ВПР (+0,1,2 б.), %	в т.ч. преод-их мин.гра ницу по оценка м за ВПР (+0,1,2 б.), чел	в т.ч. преод-их мин.гра ницу с разниц ей в +3 б. и больше, %	в т.ч. преод-их мин.гра ницу с разнице й в +3 б. и больше, чел	4, %	4, чел	5, %	5, чел	в т.ч. преод-их границ у «5» по оценка м за ВПР, %	в т.ч. преод-их границу «5» по оценка м за ВПР (+0,1,2 б.), чел	в т.ч. преод-их границу «5» с разнице й в +3 б. и больше (не +1-2 б.), %	в т.ч. преод-их границу «5» с разнице й в +3 б. и больше (не +1-2 б.), чел.	Средний балл	Кач-во, %	Усп-сть, %
Ленинградская область	15999	7,7		41,8						41,1		9,5							50,6	92,4
Тосненский муниципальный район	994	5,1	51	40,9	403	14,2	141	26,3	262	44,6	445	9,5	93	6,3	63	3,0	30	3,6	58,1	95,3
МБОУ «СОШ №2 г.Никольское»	94	2,1	2	41,5	39	6,4	6	35,1	33	43,6	41	12,8	12	1,1	1	11,7	11	3,7	56,4	97,9

### Сравнение отметок с отметками по журналу

Наименование ОО	Понизили результат		Подтвердили результат		Повысили результат	
	чел.	%	чел.	%	чел.	%
Ленинградская область	2268	14,2	12967	81,4	690	4,3
Тосненский муниципальный район	102	10,3	856	86,1	36	3,6
МБОУ «СОШ №2 г.Никольское»	11	11,7	17	81,9	6	6,4

### ВЫВОД:

Общее количество учеников, преодолевших минимальную границу по оценкам за ВПР – 6 чел., что составляет 6,4 % от общего количества обучающихся, принявших участие в работе. Количество обучающихся, преодолевших минимальную границу с разницей в +3 балла и больше по оценкам за ВПР – 33 чел., что составляет 35,1 % от общего количества обучающихся, принявших участие в работе.

Общее количество учеников, преодолевших границу «5» по оценкам за ВПР – 1 чел., что составляет 1,1 %

от общего количества обучающихся, принявших участие в работе. Количество обучающихся, преодолевших границу «5» с разницей в +3 балла и больше по оценкам за ВПР – 11 чел., что составляет 11,7 % от общего количества обучающихся, принявших участие в работе.

Качество знаний в МБОУ «СОШ №2 г.Никольское» составляет 56,4 %, **НИЖЕ** уровня района, **ВЫШЕ** уровня региона, успеваемость 97,9 %, **ВЫШЕ** уровня района и региона. Подтвердили свои результаты 81,9 % обучающихся.

## Математика – 6 класс

### Статистика по отметкам

Наименование ОО	Кол-во человек	2, %	2, чел	3, %	3, чел	в т.ч. преод-их мин.границу по оценке м за ВПР (+0,1,2 б.), %	в т.ч. преод-их мин.границу по оценке м за ВПР (+0,1,2 б.), чел	в т.ч. преод-их мин.границу с разницей в +3 б. и больше, %	в т.ч. преод-их мин.границу с разницей в +3 б. и больше, чел	4, %	4, чел	5, %	5, чел	в т.ч. преод-их границу «5» по оценке м за ВПР, %	в т.ч. преод-их границу «5» по оценке м за ВПР (+0,1,2 б.), чел	в т.ч. преод-их границу «5» с разницей в +3 б. и больше (не +1-2 б.), %	в т.ч. преод-их границу «5» с разницей в +3 б. и больше (не +1-2 б.), чел.	Средний балл	Кач-во, %	Усп-сть, %
Ленинградская область	16086	5,6		48,6						38,4		7,5							45,9	94,5
Тосненский муниципальный район	978	3,9	38	48,7	476	27,8	272	20,8	204	40,3	393	7,2	70	5,9	58	1,2	12	3,5	49,9	96,8
МБОУ «СОШ №2 г. Никольское»	93	2,2	2	41,9	39	23,7	22	18,3	17	47,3	44	8,6	8	8,6	8	0,0	0	3,6	53,9	97,8

### Сравнение отметок с отметками по журналу

Наименование ОО	Понизили результат		Подтвердили результат		Повысили результат	
	чел.	%	чел.	%	чел.	%
Ленинградская область	2535	15,8	12945	80,1	559	3,5
Тосненский муниципальный район	134	13,7	825	84,5	17,0	1,7
МБОУ «СОШ №2 г.Никольское»	20	21,3	73	78,5	0	0

## ВЫВОД:

Общее количество учеников, преодолевших минимальную границу по оценкам за ВПР – 22 чел., что составляет 23,7 % от общего количества обучающихся, принявших участие в работе. Количество обучающихся, преодолевших минимальную границу с разницей в +3 балла и больше по оценкам за ВПР – 17 чел., что составляет 18,3 % от общего количества обучающихся, принявших участие в работе.

Общее количество учеников, преодолевших границу «5» по оценкам за ВПР – 8 чел., что составляет 8,6 % от общего количества обучающихся, принявших участие в работе. Количество обучающихся, преодолевших границу «5» с разницей в +3 балла и больше по оценкам за ВПР – 0 чел., что составляет 0 % от общего количества обучающихся, принявших участие в работе.

Качество знаний в МБОУ «СОШ №2 г.Никольское» составляет 53,9 %, **ВЫШЕ** уровня района и региона, успеваемость 97,8 %, **ВЫШЕ** уровня района и региона. Подтвердили свои результаты 78,5% обучающихся.

## История – 6 класс

### Статистика по отметкам

Наименование ОО	Кол-во человек	2, %	2, чел	3, %	3, чел	в т.ч. преод-их мин.границу по оценке м за ВПР (+0,1,2 б.), %	в т.ч. преод-их мин.границу по оценке м за ВПР (+0,1,2 б.), чел	в т.ч. преод-их мин.границу с разницей в +3 б. и больше, %	в т.ч. преод-их мин.границу с разницей в +3 б. и больше, чел	4, %	4, чел	5, %	5, чел	в т.ч. преод-их границу «5» по оценке м за ВПР, %	в т.ч. преод-их границу «5» по оценке м за ВПР (+0,1,2 б.), чел	в т.ч. преод-их границу «5» с разницей в +3 б. и больше (не +1-2 б.), %	в т.ч. преод-их границу «5» с разницей в +3 б. и больше (не +1-2 б.), чел.	Средний балл	Кач-во, %	Усп-сть, %
Ленинградская область	7918	1,6		41,3						44,6		12,6							57,2	98,5
Тосненский муниципальный район	519	0,2	1	34,7	183	15,8	82	19,5	101	44,3	232	20,1	110	17,7	92	3,5	18	3,8	62,9	99,9
МБОУ «СОШ №2 г.Никольское»	44	0,0	0	22,7	10	9,1	4	13,6	6	54,5	24	29,5	13	20,5	9	9,1	4	4,3	84,1	100,0

### Сравнение отметок с отметками по журналу

Наименование ОО	Понизили результат		Подтвердили результат		Повысили результат	
	чел.	%	чел.	%	чел.	%
Ленинградская область	950	12,0	6515	82,4	444	5,6
Тосненский муниципальный район	51	9,8	418	80,5	50	9,6
МБОУ «СОШ №2 г.Никольское»	0	0	24	54,5	20	45,5

#### ВЫВОД:

Общее количество учеников, преодолевших минимальную границу по оценкам за ВПР – 4 чел., что составляет 9,1 % от общего количества обучающихся, принявших участие в работе. Количество обучающихся, преодолевших минимальную границу с разницей в +3 балла и больше по оценкам за ВПР – 6 чел., что составляет 13,6 % от общего количества обучающихся, принявших участие в работе.

Общее количество учеников, преодолевших границу «5» по оценкам за ВПР – 13 чел., что составляет 20,5 % от общего количества обучающихся, принявших участие в работе. Количество обучающихся, преодолевших границу «5» с разницей в +3 балла и больше по оценкам за ВПР – 4 чел., что составляет 9,1% от общего количества обучающихся, принявших участие в работе.

Качество знаний в МБОУ «СОШ №2 г.Никольское» составляет 84,1 %, **ВЫШЕ** уровня района и региона, успеваемость 100 %, **ВЫШЕ** уровня района и региона. Подтвердили свои результаты 54,5 % обучающихся.

### Биология (концентрическая) – 6 класс

#### Статистика по отметкам

Наименование ОО	Кол-во человек	2, %	2, чел	3, %	3, чел	в т.ч. преод-их мин.границу по оценке м за ВПР (+0,1,2 б.), %	в т.ч. преод-их мин.границу по оценке м за ВПР (+0,1,2 б.), чел	в т.ч. преод-их мин.границу с разницей в +3 б. и больше, %	в т.ч. преод-их мин.границу с разницей в +3 б. и больше, чел	4, %	4, чел	5, %	5, чел	в т.ч. преод-их границу «5» по оценке м за ВПР, %	в т.ч. преод-их границу «5» с разницей в +3 б. и больше (не +1-2 б.), чел	в т.ч. преод-их границу «5» с разницей в +3 б. и больше (не +1-2 б.), чел	Средний балл	Кач-во, %	Усп-сть, %
Ленинградская область	3723	4,6		39,7						45,0		10,7						55,7	95,4



Тосненский муниципальный район	368	0,5	2	33,2	116	16,8	62	14,7	54	49,7	180	16,6	58	13,3	49	2,4	9	3,8	64,4	98,1
МБОУ «СОШ №2 г.Никольское»	49	0,0	0	34,7	17	4,1	2	30,6	15	46,9	23	18,4	9	4,1	2	14,3	7	3,8	65,3	100,0

*Сравнение отметок с отметками по журналу*

Наименование ОО	Понизили результат		Подтвердили результат		Повысили результат	
	чел.	%	чел.	%	чел.	%
Ленинградская область	680	18,5	2889	78,6	108	2,9
Тосненский муниципальный район	35	9,5	326	88,6	7,0	1,9
МБОУ «СОШ №2 г.Никольское»	7	14,3	38	77,7	4	8,2

**ВЫВОД:**

Общее количество учеников, преодолевших минимальную границу по оценкам за ВПР – 2 чел., что составляет 4,1% от общего количества обучающихся, принявших участие в работе. Количество обучающихся, преодолевших минимальную границу с разницей в +3 балла и больше по оценкам за ВПР – 15 чел., что составляет 30,6 % от общего количества обучающихся, принявших участие в работе.

Общее количество учеников, преодолевших границу «5» по оценкам за ВПР – 9 чел., что составляет 4,1 % от общего количества обучающихся, принявших участие в работе. Количество обучающихся, преодолевших границу «5» с разницей в +3 балла и больше по оценкам за ВПР – 7 чел., что составляет 14,3 % от общего количества обучающихся, принявших участие в работе.

Качество знаний в МБОУ «СОШ №2 г.Никольское» составляет 65,3 %, успеваемость 100 %, **ВЫШЕ** уровня района и региона.

Подтвердили свои результаты 77,7 % обучающихся.

## География – 6 класс

### Статистика по отметкам

Наименование ОО	Кол-во человек	2, %	2, чел	3, %	3, чел	в т.ч. преод-их	в т.ч. преод-их	в т.ч. преод-их	в т.ч. преод-их	4, %	4, чел	5, %	5, чел	в т.ч. преод-их	в т.ч. преод-их	в т.ч. преод-их	Средний балл	Кач-во, %	Усп-сть, %	
						ницу по оценке м за ВПР (+0,1,2 б.), %	ницу по оценке м за ВПР (+0,1,2 б.), чел	ницу с разниц-ей в +3 б. и больше, %	ницу с разнице-й в +3 б. и больше, чел					у границ-у «5» по оценке м за ВПР, %	раницу «5» по оценке м за ВПР (+0,1,2 б.), чел	раницу «5» с разнице-й в +3 б. и больше (не +1-2 б.), %				раницу «5» с разнице-й в +3 б. и больше (не +1-2 б.), чел.
Ленинградская область	8129	1,4		34,4						49,8		14,4						64,2	98,6	
Тосненский муниципальный район	480	0,4	2	32,1	152	4,6	22	27,1	130	51,7	250	15,8	77	10,4	50	5,6	27	3,9	69,6	99,8
МБОУ «СОШ №2 г.Никольское»	24	0,0	0	16,7	4	8,3	2	25,0	5	79,2	19	4,2	1	4,2	1	0,0	0	3,9	83,3	100,0

### Сравнение отметок с отметками по журналу

Наименование ОО	Понизили результат		Подтвердили результат		Повысили результат	
	чел.	%	чел.	%	чел.	%
Ленинградская область	949	11,7	6603	81,5	554	6,8
Тосненский муниципальный район	52	10,9	397	82,9	30	6,3
МБОУ «Сельцовская СОШ»	0	0,0	23	95,8	1	4,2

### ВЫВОД:

Общее количество учеников, преодолевших минимальную границу по оценкам за ВПР – 2 чел., что составляет 8,3 % от общего количества обучающихся, принявших участие в работе. Количество обучающихся, преодолевших минимальную границу с разницей в +3 балла и больше по оценкам за ВПР – 5 чел., что составляет 25,0 % от общего количества обучающихся, принявших участие в работе.

Общее количество учеников, преодолевших границу «5» по оценкам за ВПР – 1 чел., что составляет 4,2 % от общего количества обучающихся, принявших участие в работе. Количество обучающихся, преодолевших границу «5»

с разницей в +3 балла и больше по оценкам за ВПР – 0 чел., что составляет 0,0 % от общего количества обучающихся, принявших участие в работе.

Качество знаний в МБОУ «СОШ №2 г.Никольское» составляет 83,3 %, **ВЫШЕ** уровня района и региона, успеваемость 100,0 %, **ВЫШЕ** уровня района и региона. Подтвердили свои результаты 95,8 % обучающихся.

### Обществознание – 6 класс

#### Статистика по отметкам

Наименование ОО	Кол-во человек	2, %	2, чел	3, %	3, чел	в т.ч. преод-их мин.границу по оценке м за ВПР (+0,1,2 б.), %	в т.ч. преод-их мин.границу по оценке м за ВПР (+0,1,2 б.), чел	в т.ч. преод-их мин.границу с разницей в +3 б. и больше, %	в т.ч. преод-их мин.границу с разницей в +3 б. и больше, чел	4, %	4, чел	5, %	5, чел	в т.ч. преод-их границу «5» по оценке м за ВПР, %	в т.ч. преод-их границу «5» по оценке м за ВПР (+0,1,2 б.), чел	в т.ч. преод-их границу «5» с разницей в +3 б. и больше (не +1-2 б.), %	в т.ч. преод-их границу «5» с разницей в +3 б. и больше (не +1-2 б.), чел.	Средний балл	Кач-во, %	Усп-сть, %
Ленинградская область	7950	2,6		34,7						45,6		17,1							62,7	97,4
Тосненский муниципальный район	468	0,4	2	30,6	143	14,7	69	15,8	74	55,6	256	13,5	65	10,7	50	3,2	15	3,8	68,0	99,7
МБОУ «СОШ №2 г.Никольское»	21	0,0	0	42,9	9	23,8	5	19,0	4	47,6	10	9,5	2	9,5	2	0,0	0	3,7	57,1	100,0

#### Сравнение отметок с отметками по журналу

Наименование ОО	Понизили результат		Подтвердили результат		Повысили результат	
	чел.	%	чел.	%	чел.	%
Ленинградская область	1228	15,5	6362	80,2	345	4,4
Тосненский муниципальный район	52	11,1	399	85,3	17	3,6
МБОУ «СОШ №2 г.Никольское»	0	0,0	19	90,5	2	9,5

## ВЫВОД:

Общее количество учеников, преодолевших минимальную границу по оценкам за ВПР – 5 чел., что составляет 23,8 % от общего количества обучающихся, принявших участие в работе. Количество обучающихся, преодолевших минимальную границу с разницей в +3 балла и больше по оценкам за ВПР – 4 чел., что составляет 19 % от общего количества обучающихся, принявших участие в работе.

Общее количество учеников, преодолевших границу «5» по оценкам за ВПР – 2 чел., что составляет 9,5% от общего количества обучающихся, принявших участие в работе. Количество обучающихся, преодолевших границу «5» с разницей в +3 балла и больше по оценкам за ВПР – 0 чел., что составляет 0 % от общего количества обучающихся, принявших участие в работе.

Качество знаний в МБОУ «СОШ №2 г.Никольское» составляет 57,1 %, **НИЖЕ** уровня района и региона, успеваемость 100%,

**ВЫШЕ** уровня района и региона. Подтвердили свои результаты 90,5 % обучающихся.

## Русский язык – 7 класс

### Статистика по отметкам

Наименование ОО	Кол-во человек	2, %	2, чел	3, %	3, чел	в т.ч. преод-их мин.границу по оценке м за ВПР (+0,1,2 б.), %	в т.ч. преод-их мин.границу по оценке м за ВПР (+0,1,2 б.), чел	в т.ч. преод-их мин.границу с разницей в +3 б. и больше, %	в т.ч. преод-их мин.границу с разницей в +3 б. и больше, чел	4, %	4, чел	5, %	5, чел	в т.ч. преод-их границу «5» по оценке м за ВПР, %	в т.ч. преод-их границу «5» по оценке м за ВПР (+0,1,2 б.), чел	в т.ч. преод-их границу «5» с разницей в +3 б. и больше (не +1-2 б.), %	в т.ч. преод-их границу «5» с разницей в +3 б. и больше (не +1-2 б.), чел.	Средний балл	Кач-во, %	Усп-сть, %
Ленинградская область	15279	7,7		47,2						37,8		7,3							45,1	92,3
Тосненский муниципальный район	955	5,5	50	50,7	488	19,0	182	32,0	306	37,9	360	6,0	57	4,6	44	1,4	13	3,4	41,5	95,7
МБОУ «СОШ №2 г.Никольское»	33	0,0	0	63,6	21	15,2	5	48,5	16	30,3	10	6,1	2	0	0	6,1	2	3,4	36,4	100,0

*Сравнение отметок с отметками по журналу*

Наименование ОО	Понизили результат		Подтвердили результат		Повысили результат	
	чел.	%	чел.	%	чел.	%
<i>Ленинградская область</i>	2253	14,8	12408	81,3	611	4,0
<i>Тосненский муниципальный район</i>	138	14,5	784	82,1	33	3,46
МБОУ «СОШ №2 г.Никольское»	4	12,1	27	81,7	2	6,1

**ВЫВОД:**

Общее количество учеников, преодолевших минимальную границу по оценкам за ВПР – 5 чел., что составляет 15,2 % от общего количества обучающихся, принявших участие в работе. Количество обучающихся, преодолевших минимальную границу с разницей в +3 балла и больше по оценкам за ВПР – 16 чел., что составляет 48,5 % от общего количества обучающихся, принявших участие в работе.

Общее количество учеников, преодолевших границу «5» по оценкам за ВПР – 2 чел., что составляет 6,1 % от общего количества обучающихся, принявших участие в работе. Количество обучающихся, преодолевших границу «5» с разницей в +3 балла и больше по оценкам за ВПР – 2 чел., что составляет 3,4 % от общего количества обучающихся, принявших участие в работе.

Качество знаний в МБОУ «СОШ №2 г.Никольское» составляет 36,4 % **НИЖЕ** уровня района и региона, успеваемость 100 %, **ВЫШЕ** уровня района и региона.

Подтвердили свои результаты 81,7 % обучающихся.

## Математика - 7 класс

### Статистика по отметкам

Наименование ОО	Кол-во человек	2, %	2, чел	3, %	3, чел	в т.ч. преод-их	в т.ч. преод-их	в т.ч. преод-их	в т.ч. преод-их	4, %	4, чел	5, %	5, чел	в т.ч. преод-их	в т.ч. преод-их	в т.ч. преод-их	Средний балл	Кач-во, %	Усп-сть, %	
						мин. границу по оценке м за ВПР (+0,1,2 б.), %	мин. границу по оценке м за ВПР (+0,1,2 б.), чел	мин. границу с разницей в +3 б. и больше, %	мин. границу с разницей в +3 б. и больше, чел					у границу «5» по оценке м за ВПР, %	границу «5» по оценке м за ВПР (+0,1,2 б.), чел	границу «5» с разницей в +3 б. и больше (не +1-2 б.), чел.				
Ленинградская область	15271	6,1		52,8						33,2		7,9						41,1	93,9	
Тосненский муниципальный район	955	1,9	16	53,2	508	27,2	260	26,0	248	36,0	343	8,9	86	6,8	65	2,1	21	3,4	40,5	97,8
МБОУ «СОШ №2 г.Никольское»	42	0,0	0	57,1	24	21,4	9	35,7	15	28,6	12	14,3	6	7,1	3	7,1	3	3,6	42,9	100,0

### Сравнение отметок с отметками по журналу

Наименование ОО	Понизили результат		Подтвердили результат		Повысили результат	
	чел.	%	чел.	%	чел.	%
Ленинградская область	1944	12,8	12372	81,5	862	5,7
Тосненский муниципальный район	90	9,4	817	85,6	48	5,0
МБОУ «СОШ №2 г.Никольское»	3	7,1	37	88,1	2	4,8

### ВЫВОД:

Общее количество учеников, преодолевших минимальную границу по оценкам за ВПР – 9 чел., что составляет 21,4 % от общего количества обучающихся, принявших участие в работе. Количество обучающихся, преодолевших минимальную границу с разницей в +3 балла и больше по оценкам за ВПР – 15 чел., что составляет 35,7 % от общего количества обучающихся, принявших участие в работе.

Общее количество учеников, преодолевших границу «5» по оценкам за ВПР – 3 чел., что составляет 7,1 % от общего количества обучающихся, принявших участие в работе. Количество обучающихся, преодолевших границу «5»

с разницей в +3 балла и больше по оценкам за ВПР – 3 чел., что составляет 7,1 % от общего количества обучающихся, принявших участие в работе.

Качество знаний в МБОУ «СОШ №2 г.Никольское» составляет 42,9 %, успеваемость 100 %, **ВЫШЕ** уровня района и региона.

Подтвердили свои результаты 88,1 % обучающихся.

## Биология (концентрическая) – 7 класс по образцу 7

### Статистика по отметкам

Наименование ОО	Кол-во человек	2, %	2, чел	3, %	3, чел	в т.ч. преод-их мин. границу по оценке м за ВПР (+0,1,2 б.), %	в т.ч. преод-их мин. границу по оценке м за ВПР (+0,1,2 б.), чел	в т.ч. преод-их мин. границу с разницей в +3 б. и больше, %	в т.ч. преод-их мин. границу с разницей в +3 б. и больше, чел	4, %	4, чел	5, %	5, чел	в т.ч. преод-их границу у «5» по оценке м за ВПР, %	в т.ч. преод-их границу «5» по оценке м за ВПР (+0,1,2 б.), чел	в т.ч. преод-их границу «5» с разницей в +3 б. и больше (не +1-2 б.), %	в т.ч. преод-их границу «5» с разницей в +3 б. и больше (не +1-2 б.), чел.	Средний балл	Кач-во, %	Усп-сть, %
Ленинградская область	2949	3,5		44,0						43,8		8,8							52,6	96,6
Тосненский муниципальный район	75	0,0	0	44,0	33	12	9	32	24		35		7	4	3	5,3	4	3,5	56,0	100
МБОУ «СОШ №2 г.Никольское»	50	4,0	2	42,0	21	6,0	3	36,0	18	44,0	22	8,0	4	4,0	2	4,0	2	3,5	52,0	96,0

### Сравнение отметок с отметками по журналу

Наименование ОО	Понизили результат		Подтвердили результат		Повысили результат	
	чел.	%	чел.	%	чел.	%
Ленинградская область	464	15,8	2389	81,2	91	3,1
Тосненский муниципальный район	8	10,7	65	86,7	2	2,7
МБОУ «Сельцовская СОШ»	4	8,0	40	82,0	6	10,0

## ВЫВОД:

Общее количество учеников, преодолевших минимальную границу по оценкам за ВПР – 3 чел., что составляет 6,0 % от общего количества обучающихся, принявших участие в работе. Количество обучающихся, преодолевших минимальную границу с разницей в +3 балла и больше по оценкам за ВПР – 18 чел., что составляет 36,0 % от общего количества обучающихся, принявших участие в работе.

Общее количество учеников, преодолевших границу «5» по оценкам за ВПР – 2 чел., что составляет 4,0 % от общего количества обучающихся, принявших участие в работе. Количество обучающихся, преодолевших границу «5» с разницей в +3 балла и больше по оценкам за ВПР – 2 чел., что составляет 4,0 % от общего количества обучающихся, принявших участие в работе.

Качество знаний в МБОУ «СОШ №2 г.Никольское» составляет 52,0 %, **НИЖЕ** уровня района и региона, успеваемость 100 %, **равна** уровню района и **ВЫШЕ** уровня региона. Подтвердили свои результаты 82,0 % обучающихся.

## География – 7 класс

### Статистика по отметкам

Наименование ОО	Кол-во человек	2, %	2, чел	3, %	3, чел	в т.ч. преод-их мин.границу по оценке м за ВПР (+0,1,2 б.), %	в т.ч. преод-их мин.границу по оценке м за ВПР (+0,1,2 б.), чел	в т.ч. преод-их мин.границу с разницей в +3 б. и больше, %	в т.ч. преод-их мин.границу с разницей в +3 б. и больше, чел	4, %	4, чел	5, %	5, чел	в т.ч. преод-их границу «5» по оценке м за ВПР, %	в т.ч. преод-их границу «5» по оценке м за ВПР (+0,1,2 б.), чел	в т.ч. преод-их границу «5» с разницей в +3 б. и больше (не +1-2 б.), %	в т.ч. преод-их границу «5» с разницей в +3 б. и больше (не +1-2 б.), чел.	Средний балл	Кач-во, %	Усп-сть, %
Ленинградская область	5105	4,6		48,0						38,5		9,0							47,5	95,5
Тосненский муниципальный район	309	5,2	16	40,1	122	9,4	29	30,1	93	48,5	153	6,2	18	3,9	12	1,9	6	3,6	57,0	95,7
МБОУ «СОШ №2 г.Никольское»	26	0	0	38,5	10	7,7	2	30,8	8	61,5	16	0,0	0	0,0	0	0,0	0	3,6	61,5	100



*Сравнение отметок с отметками по журналу*

Наименование ОО	Понизили результат		Подтвердили результат		Повысили результат	
	чел.	%	чел.	%	чел.	%
<i>Ленинградская область</i>	968	19,0	4028	79,0	101	2,0
<i>Тосненский муниципальный район</i>	102	33	198	64,3	8	2,6
МБОУ «СОШ №2 г.Никольское»	20	76,9	6	23,1	0	0,0

**ВЫВОД:**

Общее количество учеников, преодолевших минимальную границу по оценкам за ВПР – 2 чел., что составляет 7,7% от общего количества обучающихся, принявших участие в работе. Количество обучающихся, преодолевших минимальную границу с разницей в +3 балла и больше по оценкам за ВПР – 8 чел., что составляет 30,8 % от общего количества обучающихся, принявших участие в работе.

Общее количество учеников, преодолевших границу «5» по оценкам за ВПР – 0 чел., что составляет 0 % от общего количества обучающихся, принявших участие в работе. Количество обучающихся, преодолевших границу «5» с разницей в +3 балла и больше по оценкам за ВПР – 0 чел., что составляет 0 % от общего количества обучающихся, принявших участие в работе.

Качество знаний в МБОУ «СОШ №2 г.Никольское» составляет 61,5 %, успеваемость 100 %, **ВЫШЕ** уровня района и региона.

Подтвердили свои результаты 23,1 % обучающихся.

**Обществознание – 7 класс**

*Статистика по отметкам*

Наименование ОО	Кол-во человек	2, %	2, чел	3, %	3, чел	в т.ч. преод-их мин.границу по оценке м за ВПР (+0,1,2 б.), %	в т.ч. преод-их мин.границу по оценке м за ВПР (+0,1,2 б.), чел	в т.ч. преод-их мин.границу с разницей в +3 б. и больше, %	в т.ч. преод-их мин.границу с разницей в +3 б. и больше, чел	4, %	4, чел	5, %	5, чел	в т.ч. преод-их границу «5» по оценке м за ВПР, %	в т.ч. преод-их границу «5» с разницей в +3 б. и больше (не +1-2 б.), %	в т.ч. преод-их границу «5» с разницей в +3 б. и больше (не +1-2 б.), чел.	Средний балл	Кач-во, %	Усп-сть, %

Тосненский муниципальный район	387	0,6	0	44,3	153	23,0	89	16,5	64	43,5	165	11,6	50	8,0	31	4,9	19	3,7	59,6	100,0
МБОУ «СОШ №2 г.Никольское»	48	0,0	0	52,1	25	10,4	5	41,7	20	41,7	20	6,3	3	6,3	3	0,0	0	3,5	47,9	100,0

### Сравнение отметок с отметками по журналу

Наименование ОО	Понизили результат		Подтвердили результат		Повысили результат	
	чел.	%	чел.	%	чел.	%
Ленинградская область	860	17,0	4027	79,8	162	3,2
Тосненский муниципальный район	42	11,6	313	86,7	6	1,7
МБОУ «СОШ №2 г.Никольское»	0	0	47	97,9	1	2,1

### ВЫВОД:

Общее количество учеников, преодолевших минимальную границу по оценкам за ВПР – 5 чел., что составляет 10,4 % от общего количества обучающихся, принявших участие в работе. Количество обучающихся, преодолевших минимальную границу с разницей в +3 балла и больше по оценкам за ВПР – 20 чел., что составляет 41,7 % от общего количества обучающихся, принявших участие в работе.

Общее количество учеников, преодолевших границу «5» по оценкам за ВПР – 3 чел., что составляет 6,3 % от общего количества обучающихся, принявших участие в работе. Количество обучающихся, преодолевших границу «5» с разницей в +3 балла и больше по оценкам за ВПР – 0 чел., что составляет 0 % от общего количества обучающихся, принявших участие в работе.

Качество знаний в МБОУ «СОШ №2 г.Никольское» составляет 47,9 %, **НИЖЕ** уровня района и региона, успеваемость 100%, **равна** уровня района и **ВЫШЕ** уровня региона. Подтвердили свои результаты 97,9 % обучающихся.

## Физика – 7 класс

### Статистика по отметкам

Наименование ОО	Кол-во человек	2, %	2, чел	3, %	3, чел	в т.ч. преод-их мин.границу по оценке м за ВПР (+0,1,2 б.), %	в т.ч. преод-их мин.границу по оценке м за ВПР (+0,1,2 б.), чел	в т.ч. преод-их мин.границу с разницей в +3 б. и больше, %	в т.ч. преод-их мин.границу с разницей в +3 б. и больше, чел	4, %	4, чел	5, %	5, чел	в т.ч. преод-их границу «5» по оценке м за ВПР, %	в т.ч. преод-их границу «5» по оценке м за ВПР (+0,1,2 б.), чел	в т.ч. преод-их границу «5» с разницей в +3 б. и больше (не +1-2 б.), %	в т.ч. преод-их границу «5» с разницей в +3 б. и больше (не +1-2 б.), чел.	Средний балл	Кач-во, %	Усп-сть, %
Ленинградская область	7377	4,7		48,3						38,3		8,8							47,1	95,4
Тосненский муниципальный район	546	1,7	9	43,2	241	24,9	136	19,2	105	91,0	225	16,1	66	9,3	51	2,7	15	3,6	51,6	98,6
МБОУ «СОШ №2 г.Никольское»	46	0,0	0	37	17	17,4	8	19,6	9	52,2	24	8,7	4	4,3	2	4,3	2	3,6	60,9	100,0

### Сравнение отметок с отметками по журналу

Наименование ОО	Понизили результат		Подтвердили результат		Повысили результат	
	чел.	%	чел.	%	чел.	%
Ленинградская область	898	12,2	6012	81,5	464	6,3
Тосненский муниципальный район	34	6,23	458	83,9	54	9,9
МБОУ «СОШ №2 г.Никольское»	0	0,0	24	52,2	22	47,8

### ВЫВОД:

Общее количество учеников, преодолевших минимальную границу по оценкам за ВПР – 8 чел., что составляет 17,4 % от общего количества обучающихся, принявших участие в работе. Количество обучающихся, преодолевших минимальную границу с разницей в +3 балла и больше по оценкам за ВПР – 9 чел., что составляет 19,6 % от общего количества обучающихся, принявших участие в работе.

Общее количество учеников, преодолевших границу «5» по оценкам за ВПР – 4 чел., что составляет 8,7 %

от общего количества обучающихся, принявших участие в работе. Количество обучающихся, преодолевших границу «5» с разницей в +3 балла и больше по оценкам за ВПР – 2 чел., что составляет 4,3 % от общего количества обучающихся, принявших участие в работе.

Качество знаний в МБОУ «СОШ №2 г.Никольское» составляет 60,9 %, успеваемость 100%, **ВЫШЕ** уровня района и региона. Подтвердили свои результаты 52,2 % обучающихся.

### Английский язык – 7 класс

#### Статистика по отметкам

Наименование ОО	Кол-во человек	2, %	2, чел	3, %	3, чел	в т.ч. преод-их мин.границу по оценке м за ВПР (+0,1,2 б.), %	в т.ч. преод-их мин.границу по оценке м за ВПР (+0,1,2 б.), чел	в т.ч. преод-их мин.границу с разницей в +3 б. и больше, %	в т.ч. преод-их мин.границу с разницей в +3 б. и больше, чел	4, %	4, чел	5, %	5, чел	в т.ч. преод-их границу «5» по оценке м за ВПР, %	в т.ч. преод-их границу «5» с разницей в +3 б. и больше (не +1-2 б.), чел	в т.ч. преод-их границу «5» с разницей в +3 б. и больше (не +1-2 б.), чел	Средний балл	Кач-во, %	Усп-сть, %	
Ленинградская область	14239	10,1		44,7						33,9		11,3						45,2	89,9	
Тосненский муниципальный район	924	3,1	29	3,1	450	20,3	188	28,3	262	33,1	308	14,8	139	9,7	90	5,3	49	3,6	45,0	97,4
МБОУ «СОШ №2 г.Никольское»	97	5,2	5	74,2	72	24,7	24	49,5	48	17,5	17	2,1	2	2,1	2	0,0	0	3,1	19,6	93,8

#### Сравнение отметок с отметками по журналу

Наименование ОО	Понизили результат		Подтвердили результат		Повысили результат	
	чел.	%	чел.	%	чел.	%
Ленинградская область	3541	24,9	10297	72,5	370	2,6
Тосненский муниципальный район	214	23,2	690	74,8	19	2,1
МБОУ «СОШ №2 г.Никольское»	48	49,5	44	45,4	5	5,2

## ВЫВОД:

Общее количество учеников, преодолевших минимальную границу по оценкам за ВПР – 24 чел., что составляет 24,7 % от общего количества обучающихся, принявших участие в работе. Количество обучающихся, преодолевших минимальную границу с разницей в +3 балла и больше по оценкам за ВПР – 48 чел., что составляет 49,5 % от общего количества обучающихся, принявших участие в работе.

Общее количество учеников, преодолевших границу «5» по оценкам за ВПР – 2 чел., что составляет 2,1 % от общего количества обучающихся, принявших участие в работе. Количество обучающихся, преодолевших границу «5» с разницей в +3 балла и больше по оценкам за ВПР – 0 чел., что составляет 0 % от общего количества обучающихся, принявших участие в работе.

Качество знаний в МБОУ «СОШ №2 г.Никольское» составляет 19,6 % **НИЖЕ** уровня района и региона, успеваемость 93,8 %, **ВЫШЕ** уровня района и региона. Подтвердили свои результаты 45,4 % обучающихся.

## Русский язык – 8 класс

### Статистика по отметкам

Наименование ОО	Кол-во человек	2, %	2, чел	3, %	3, чел	в т.ч. преод-их мин.границу по оценке м за ВПР (+0,1,2 б.), %	в т.ч. преод-их мин.границу по оценке м за ВПР (+0,1,2 б.), чел	в т.ч. преод-их мин.границу с разницей в +3 б. и больше, %	в т.ч. преод-их мин.границу с разницей в +3 б. и больше, чел	4, %	4, чел	5, %	5, чел	в т.ч. преод-их границу «5» по оценке м за ВПР, %	в т.ч. преод-их границу «5» с разницей в +3 б. и больше (не +1-2 б.), чел	в т.ч. преод-их границу «5» с разницей в +3 б. и больше (не +1-2 б.), чел	Средний балл	Кач-во, %	Усп-сть, %	
Ленинградская область	13882	9,3		41,9						40,4		8,4						48,8	90,7	
Тосненский муниципальный район	887	5,6	45	44,1	395	22,9	203	21,6	192	40,6	359	9,7	84	5,9	52	3,6	32	3,5	48,3	95,2
МБОУ «СОШ №2 г.Никольское»	86	3,5	3	59,3	51	17,4	15	41,9	36	26,7	23	7,0	6	2,3	2	4,7	4	3,3	33,7	96,5

### Сравнение отметок с отметками по журналу

Наименование ОО	Понизили результат		Подтвердили результат		Повысили результат	
	чел.	%	чел.	%	чел.	%
Ленинградская область	1815	13,2	11049	80,4	886	6,4
Тосненский муниципальный район	86	9,7	745	84,1	55	6,2
МБОУ «СОШ №2 г.Никольское»	14	16,3	60	69,8	11	12,6

#### ВЫВОД:

Общее количество учеников, преодолевших минимальную границу по оценкам за ВПР – 15 чел., что составляет 17,4 % от общего количества обучающихся, принявших участие в работе. Количество обучающихся, преодолевших минимальную границу с разницей в +3 балла и больше по оценкам за ВПР – 36 чел., что составляет 41,9 % от общего количества обучающихся, принявших участие в работе.

Общее количество учеников, преодолевших границу «5» по оценкам за ВПР – 2 чел., что составляет 2,3 % от общего количества обучающихся, принявших участие в работе. Количество обучающихся, преодолевших границу «5» с разницей в +3 балла и больше по оценкам за ВПР – 4 чел., что составляет 4,7% от общего количества обучающихся, принявших участие в работе.

Качество знаний в МБОУ «СОШ №2 г.Никольское» составляет 33,7 %, **НИЖЕ** уровня района и региона, успеваемость 96,5 %, **ВЫШЕ** уровня района и региона. Подтвердили свои результаты 69,8 % обучающихся.

### Математика – 8 класс

#### Статистика по отметкам

Наименование ОО	Кол-во человек	2, %	2, чел	3, %	3, чел	в т.ч. преод-их мин.границу по оценке м за ВПР (+0,1,2 б.), %	в т.ч. преод-их мин.границу по оценке м за ВПР (+0,1,2 б.), чел	в т.ч. преод-их мин.границу с разницей в +3 б. и больше, %	в т.ч. преод-их мин.границу с разницей в +3 б. и больше, чел	4, %	4, чел	5, %	5, чел	в т.ч. преод-их границу «5» по оценке м за ВПР, %	в т.ч. преод-их границу «5» с разницей в +3 б. и больше (не +1-2 б.), чел	в т.ч. преод-их границу «5» с разницей в +3 б. и больше (не +1-2 б.), чел	Средний балл	Кач-во, %	Усп-сть, %	

Ленинградская область	13717	8,7		57,6						32,5		4,3						36,8	94,4	
Тосненский муниципальный район	882	2,4	21	59,5	496	25,6	226	30,6	270	33,8	300	4,3	37	3,5	31	0,7	6	3,3	37,5	96,6
МБОУ «СОШ №2 г.Никольское»	84	1,2	1	70,2	59	13,1	11	57,1	48	23,8	20	0	0	0	0	0,0	0	3,3	23,8	98,8

*Сравнение отметок с отметками по журналу*

Наименование ОО	Понизили результат		Подтвердили результат		Повысили результат	
	чел.	%	чел.	%	чел.	%
Ленинградская область	109	13,4	751	85,2	22	2,5
Тосненский муниципальный район	617	13,4	3784	81,9	221	4,8
МБОУ «СОШ №2 г.Никольское»	8	9,5	70	83,3	3	3,6

**ВЫВОД:**

Общее количество учеников, преодолевших минимальную границу по оценкам за ВПР – 11 чел., что составляет 13,1 % от общего количества обучающихся, принявших участие в работе. Количество обучающихся, преодолевших минимальную границу с разницей в +3 балла и больше по оценкам за ВПР – 48 чел., что составляет 57,1 % от общего количества обучающихся, принявших участие в работе.

Общее количество учеников, преодолевших границу «5» по оценкам за ВПР – 0 чел., что составляет 0 % от общего количества обучающихся, принявших участие в работе. Количество обучающихся, преодолевших границу «5» с разницей в +3 балла и больше по оценкам за ВПР – 0 чел., что составляет 0 % от общего количества обучающихся, принявших участие в работе.

Качество знаний в МБОУ «СОШ №2» составляет 23,8 %, **НИЖЕ** уровня района и региона, успеваемость 98,8%, **ВЫШЕ** уровня района и региона. Подтвердили свои результаты 83,3 % обучающихся.

## История – 8 класс

### Статистика по отметкам

Наименование ОО	Кол-во человек	2, %	2, чел	3, %	3, чел	в т.ч. преод-их мин.гра ницу по оценка м за ВПР (+0,1,2 б.), %	в т.ч. преод-их мин.гра ницу по оценка м за ВПР (+0,1,2 б.), чел	в т.ч. преод-их мин.гра ницу с разниц ей в +3 б. и больше, %	в т.ч. преод-их мин.гра ницу с разнице й в +3 б. и больше, чел	4, %	4, чел	5, %	5, чел	в т.ч. преод-их границ у «5» по оценка м за ВПР, %	в т.ч. преод-их границу «5» по оценка м за ВПР (+0,1,2 б.), чел	в т.ч. преод-их границу «5» с разнице й в +3 б. и больше (не +1-2 б.), %	в т.ч. преод-их границу «5» с разнице й в +3 б. и больше (не +1-2 б.), чел.	Средний балл	Кач-во, %	Усп-сть, %	
Ленинградская область	4734	2,1		39,3						44,3		14,3								58,6	97,9
Тосненский муниципальный район	296	0,3	1	37,8	110	16,5	49	20,6	61	46,6	140	15,2	45	11,8	35	3,4	10	3,7	57,0	99,8	
МБОУ «СОШ №2 г.Никольское»	22	0,0	0	54,5	12	27,3	6	27,3	6	45,5	10	0	0	0	0	0	0	3,5	45,5	100,0	

### Сравнение отметок с отметками по журналу

Наименование ОО	Понизили результат		Подтвердили результат		Повысили результат	
	чел.	%	чел.	%	чел.	%
Ленинградская область	517	10,9	3901	82,4	315	6,7
Тосненский муниципальный район	35	11,8	228	77,0	33	11,2
МБОУ «СОШ №2 г. Никольское»	8	40	12	60	0	0,0

### ВЫВОД:

Общее количество учеников, преодолевших минимальную границу по оценкам за ВПР – 6 чел., что составляет 27,3 % от общего количества обучающихся, принявших участие в работе. Количество обучающихся, преодолевших минимальную границу с разницей в +3 балла и больше по оценкам за ВПР – 6 чел., что составляет 27,3 % от общего количества обучающихся, принявших участие в работе.

Общее количество учеников, преодолевших границу «5» по оценкам за ВПР – 0 чел., что составляет 0 %



от общего количества обучающихся, принявших участие в работе. Количество обучающихся, преодолевших границу «5» с разницей в +3 балла и больше по оценкам за ВПР – 0 чел., что составляет 0 % от общего количества обучающихся, принявших участие в работе.

Качество знаний в МБОУ «СОШ №2 г.Никольское» составляет 45,5 %, **НИЖЕ** уровня района и региона, успеваемость 100%, **ВЫШЕ** уровня района и региона. Подтвердили свои результаты 60 % обучающихся.

### Биология (концентрическая) – 8 класс

#### Статистика по отметкам

Наименование ОО	Кол-во человек	2, %	2, чел	3, %	3, чел	в т.ч. преод-их мин.границу по оценке м за ВПР (+0,1,2 б.), %	в т.ч. преод-их мин.границу по оценке м за ВПР (+0,1,2 б.), чел	в т.ч. преод-их мин.границу с разницей в +3 б. и больше, %	в т.ч. преод-их мин.границу с разницей в +3 б. и больше, чел	4, %	4, чел	5, %	5, чел	в т.ч. преод-их границу «5» по оценке м за ВПР, %	в т.ч. преод-их границу «5» с разницей в +3 б. и больше (не +1-2 б.), чел	в т.ч. преод-их границу «5» с разницей в +3 б. и больше (не +1-2 б.), чел.	Средний балл	Кач-во, %	Усп-сть, %	
Ленинградская область	3435	2,4		46,6						42,7		8,3						52,0	98,6	
Тосненский муниципальный район	301	0,4	5	39,7	134	12,0	36	32,5	98	50,0	136	9,9	28	8,0	24	1,3	4	3,4	52,6	91,4
МБОУ «СОШ №2 г.Никольское»	44	0,0	0	61,4	27	13,6	6	47,7	21	36,4	16	2,3	1	2,3	1	0,0	0	3,4	38,6	100,0

#### Сравнение отметок с отметками по журналу

Наименование ОО	Понизили результат		Подтвердили результат		Повысили результат	
	чел.	%	чел.	%	чел.	%
Ленинградская область	505	15,0	2715	80,8	139	4,1
Тосненский муниципальный район	29	11,5	205	81,4	18	7,1
МБОУ «СОШ №2 г.Никольское»	5	11,4	36	81,8	3	6,8

## ВЫВОД:

Общее количество учеников, преодолевших минимальную границу по оценкам за ВПР – 6 чел., что составляет 13,6 % от общего количества обучающихся, принявших участие в работе. Количество обучающихся, преодолевших минимальную границу с разницей в +3 балла и больше по оценкам за ВПР – 21 чел., что составляет 47,7 % от общего количества обучающихся, принявших участие в работе.

Общее количество учеников, преодолевших границу «5» по оценкам за ВПР – 1 чел., что составляет 2,3 % от общего количества обучающихся, принявших участие в работе. Количество обучающихся, преодолевших границу «5» с разницей в +3 балла и больше по оценкам за ВПР – 0 чел., что составляет 0 % от общего количества обучающихся, принявших участие в работе.

Качество знаний в МБОУ «СОШ №2 г.Никольское» составляет 38,6 %, что **НИЖЕ** уровня района и региона, успеваемость 100 %, **ВЫШЕ** уровня района и региона. Подтвердили свои результаты 81,8 % обучающихся.

## География – 8 класс

### Статистика по отметкам

Наименование ОО	Кол-во человек	2, %	2, чел	3, %	3, чел	в т.ч. преод-их мин.границу по оценке м за ВПР (+0,1,2 б.), %	в т.ч. преод-их мин.границу по оценке м за ВПР (+0,1,2 б.), чел	в т.ч. преод-их мин.границу с разницей в +3 б. и больше, %	в т.ч. преод-их мин.границу с разницей в +3 б. и больше, чел	4, %	4, чел	5, %	5, чел	в т.ч. преод-их границу «5» по оценке м за ВПР, %	в т.ч. преод-их границу «5» по оценке м за ВПР (+0,1,2 б.), чел	в т.ч. преод-их границу «5» с разницей в +3 б. и больше (не +1-2 б.), %	в т.ч. преод-их границу «5» с разницей в +3 б. и больше (не +1-2 б.), чел.	Средний балл	Кач-во, %	Усп-сть, %
Ленинградская область	4472	3,2		45,2						41,4		10,1							51,5	96,7
Тосненский муниципальный район	289	0,4	1	44,6	131	10,4	30	34,9	101	41,2	119	13,8	40	9,7	28	4,1	12	3,7	65,8	99,4
МБОУ «СОШ №2 г.Никольское»	21	0,0	0	90,5	19	23,8	5	66,7	14	9,5	2	0,0	0	0,0	0	0,0	0	3,1	9,5	100,0

*Сравнение отметок с отметками по журналу*

Наименование ОО	Понизили результат		Подтвердили результат		Повысили результат	
	чел.	%	чел.	%	чел.	%
<i>Ленинградская область</i>	706	15,9	35,49	80,1	174	3,9
<i>Тосненский муниципальный район</i>	38	13,2	213	73,7	38	13,2
МБОУ «СОШ №2 г.Никольское»	7	33,3	14	66,7	0	0,0

**ВЫВОД:**

Общее количество учеников, преодолевших минимальную границу по оценкам за ВПР – 5чел., что составляет 23,8 % от общего количества обучающихся, принявших участие в работе. Количество обучающихся, преодолевших минимальную границу с разницей в +3 балла и больше по оценкам за ВПР – 14 чел., что составляет 66,7 % от общего количества обучающихся, принявших участие в работе.

Общее количество учеников, преодолевших границу «5» по оценкам за ВПР – 0 чел., что составляет 0 % от общего количества обучающихся, принявших участие в работе. Количество обучающихся, преодолевших границу «5» с разницей в +3 балла и больше по оценкам за ВПР – 0 чел., что составляет 0 % от общего количества обучающихся, принявших участие в работе.

Качество знаний в МБОУ «Сельцовская СОШ» составляет 9,5 %, **НИЖЕ** уровня района и региона, успеваемость 100%, **ВЫШЕ** уровня района и региона. Подтвердили свои результаты 66,7 % обучающихся.

**Химия – 8 класс**

*Статистика по отметкам*

Наименование ОО	Кол-во человек	2, %	2, чел	3, %	3, чел	в т.ч. преод-их	в т.ч. преод-их	в т.ч. преод-их	в т.ч. преод-их	4, %	4, чел	5, %	5, чел	в т.ч. преод-их	в т.ч. преод-их	в т.ч. преод-их	Средний балл	Кач-во, %	Усп-сть, %
						мин.границу по оценке м за ВПР (+0,1,2 б.), %	мин.границу по оценке м за ВПР (+0,1,2 б.), чел	мин.границу с разницей в +3 б. и больше, %	мин.границу с разницей в +3 б. и больше, чел					в т.ч. преод-их границу «5» по оценке м за ВПР, %	в т.ч. преод-их границу «5» с разницей в +3 б. и больше (не +1-2 б.), чел	в т.ч. преод-их границу «5» с разницей в +3 б. и больше (не +1-2 б.), чел.			

Ленинградская область	4652	3,2		42,8						39,4		14,6						54,0	96,8	
Тосненский муниципальный район	221	05	3	38,0	85		21		64	43,0	94	18,6	41		20		21	3,7	55,9	99,6
МБОУ «СОШ №2 г.Никольское»	25	0,0	0	20	5	4,0	1	16,7	4	52	13	28,0	7	20	5	8	2	4,1	80	100,0

*Сравнение отметок с отметками по журналу*

Наименование ОО	Понизили результат		Подтвердили результат		Повысили результат	
	чел.	%	чел.	%	чел.	%
Ленинградская область	285	6,2	3822	82,8	509	11,0
Тосненский муниципальный район	6	2,7	187	84,6	28	12,7
МБОУ «СОШ №2 г.Никольское»	4	16	16	64	5	20

**ВЫВОД:**

Общее количество учеников, преодолевших минимальную границу по оценкам за ВПР – 1 чел., что составляет 4,0 % от общего количества обучающихся, принявших участие в работе. Количество обучающихся, преодолевших минимальную границу с разницей в +3 балла и больше по оценкам за ВПР – 4 чел., что составляет 16,7 % от общего количества обучающихся, принявших участие в работе.

Общее количество учеников, преодолевших границу «5» по оценкам за ВПР – 5 чел., что составляет 20 % от общего количества обучающихся, принявших участие в работе. Количество обучающихся, преодолевших границу «5» с разницей в +3 балла и больше по оценкам за ВПР – 2 чел., что составляет 8 % от общего количества обучающихся, принявших участие в работе.

Качество знаний в МБОУ «СОШ №2 г.Никольское» составляет 80 %, успеваемость 100 %, **ВЫШЕ** уровня района и региона. Подтвердили свои результаты 64 % обучающихся.

## История – 11 класс

### Статистика по отметкам

Наименование ОО	Кол-во человек	2, %	2, чел	3, %	3, чел	в т.ч. преод-их мин.границу по оценке м за ВПР (+0,1,2 б.), %	в т.ч. преод-их мин.границу по оценке м за ВПР (+0,1,2 б.), чел	в т.ч. преод-их мин.границу с разницей в +3 б. и больше, %	в т.ч. преод-их мин.границу с разницей в +3 б. и больше, чел	4, %	4, чел	5, %	5, чел	в т.ч. преод-их границу «5» по оценке м за ВПР, %	в т.ч. преод-их границу «5» с разницей в +3 б. и больше (не +1-2 б.), чел	в т.ч. преод-их границу «5» с разницей в +3 б. и больше (не +1-2 б.), чел	Средний балл	Кач-во, %	Усп-сть, %	
Ленинградская область	663	2,7		18,9						41,2		37,3						78,5	97,4	
Тосненский муниципальный район	27	0,0	0	14,8	4	11,1	3	3,7	1	29,6	8	55,6	15	14,8	4	40,7	11	4,4	85,2	100,0
МБОУ «СОШ №2 г.Никольское»	12	0,0	0	16,7	2	8,3	1	8,3	1	58,3	7	25,0	3	8,3	1	8,3	1	4,1	83,3	100,0

### Сравнение отметок с отметками по журналу

Наименование ОО	Понизили результат		Подтвердили результат		Повысили результат	
	чел.	%	чел.	%	чел.	%
Ленинградская область	108	16,3	489	73,9	65	9,8
Тосненский муниципальный район	2	7,4	23	85,2	2	7,4
МБОУ «СОШ №2 г.Никольское»	3	25,0	7	58,0	4	17,0

### ВЫВОД:

Общее количество учеников, преодолевших минимальную границу по оценкам за ВПР – 1 чел., что составляет 8,3 % от общего количества обучающихся, принявших участие в работе. Количество обучающихся, преодолевших минимальную границу с разницей в +3 балла и больше по оценкам за ВПР – 1 чел., что составляет 8,3 % от общего количества обучающихся, принявших участие в работе.

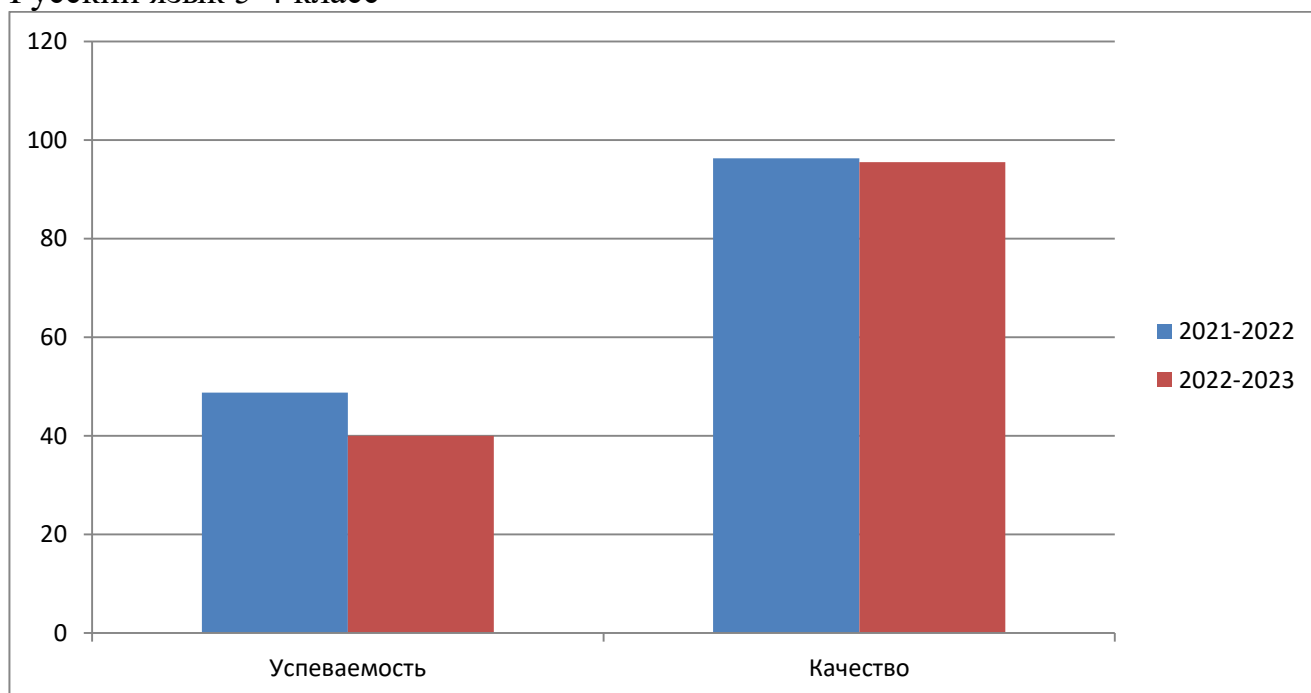
Общее количество учеников, преодолевших границу «5» по оценкам за ВПР – 3 чел., что составляет 8,3 %

от общего количества обучающихся, принявших участие в работе. Количество обучающихся, преодолевших границу «5» с разницей в +3 балла и больше по оценкам за ВПР – 1чел., что составляет 8,3 % от общего количества обучающихся, принявших участие в работе.

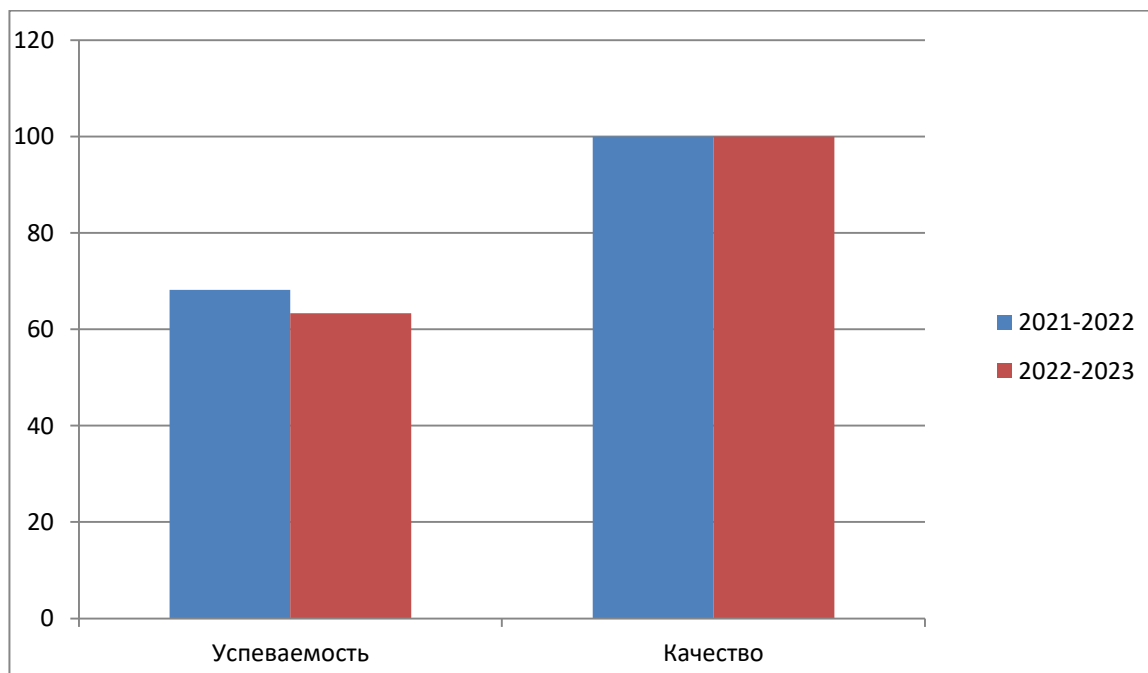
Качество знаний в МБОУ «СОШ№2 г.Никольское» составляет 83,3 %, **НИЖЕ** уровня района и **ВЫШЕ** уровня региона, успеваемость 100 %, **равна** уровню района и **ВЫШЕ** уровня региона. Подтвердили свои результаты 58 % обучающихся.

### Качество знаний и успеваемость

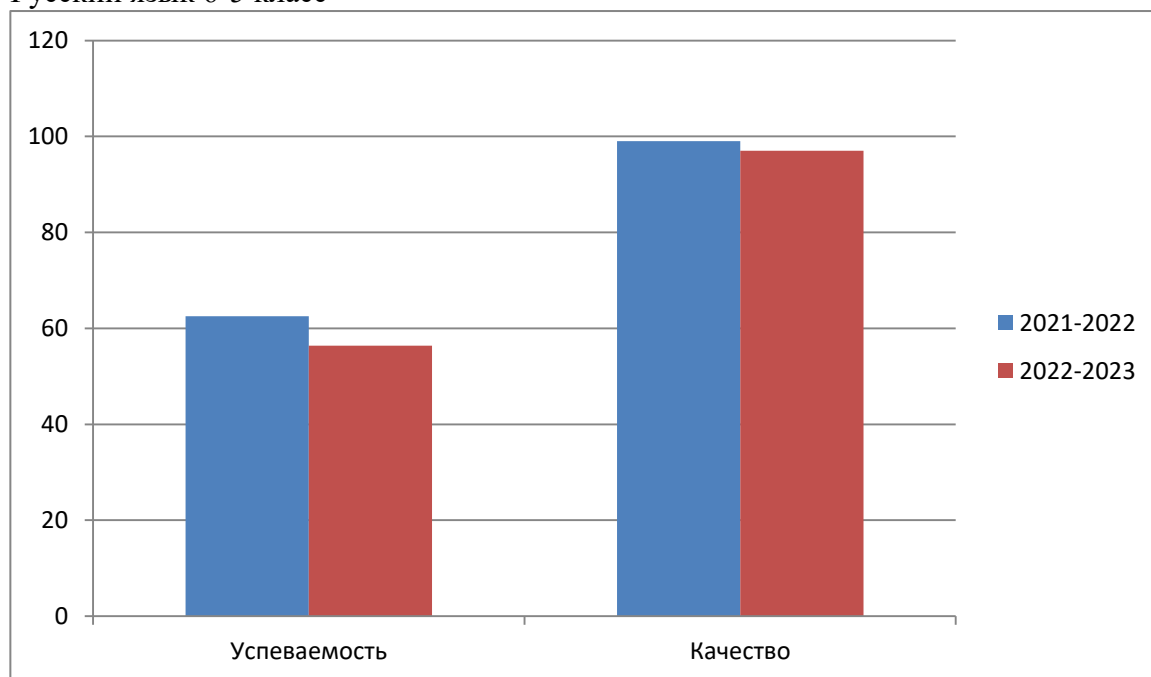
#### Русский язык 5-4 класс



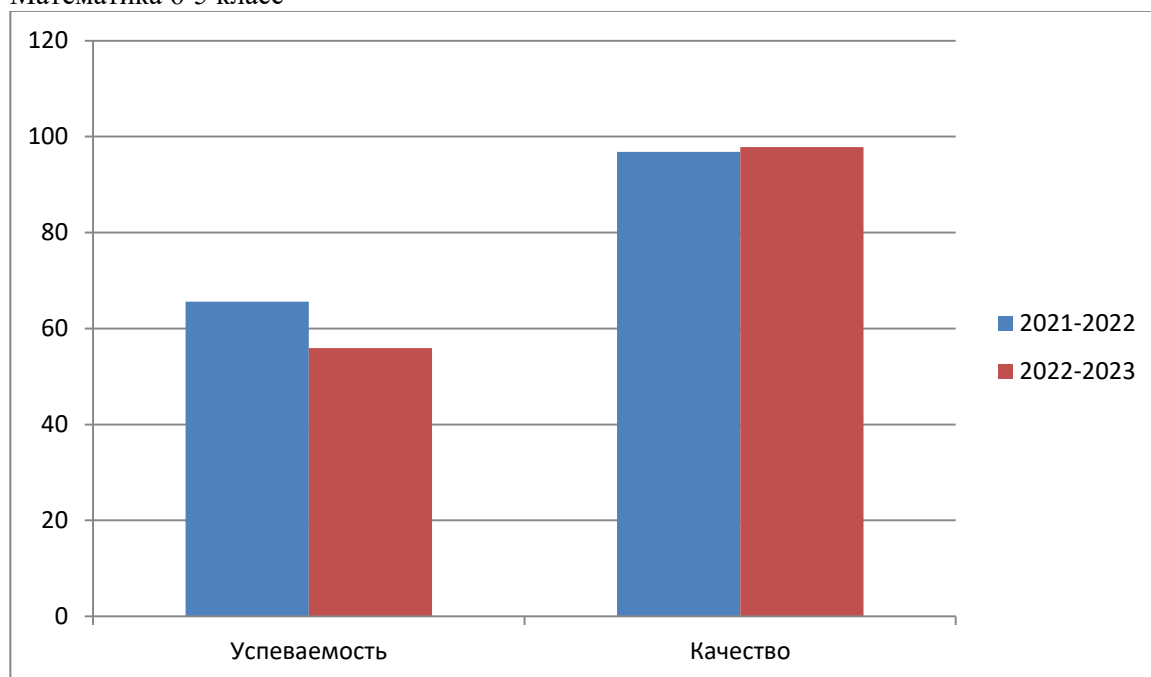
#### Математика 5-4 класс



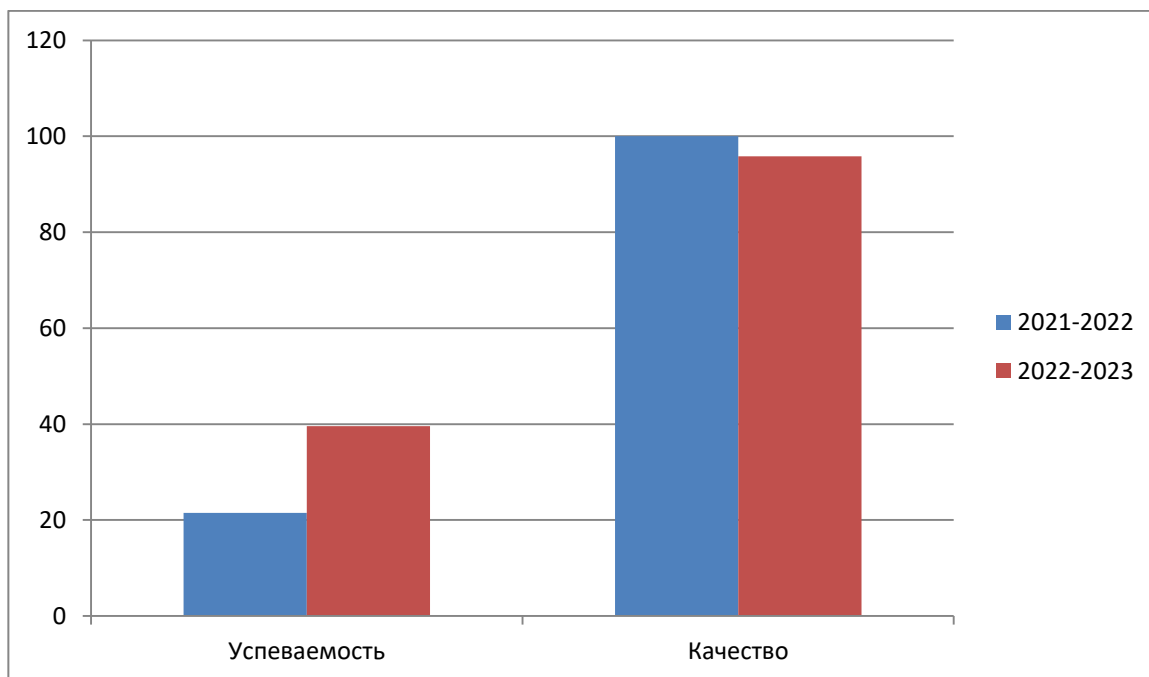
### Русский язык 6-5 класс



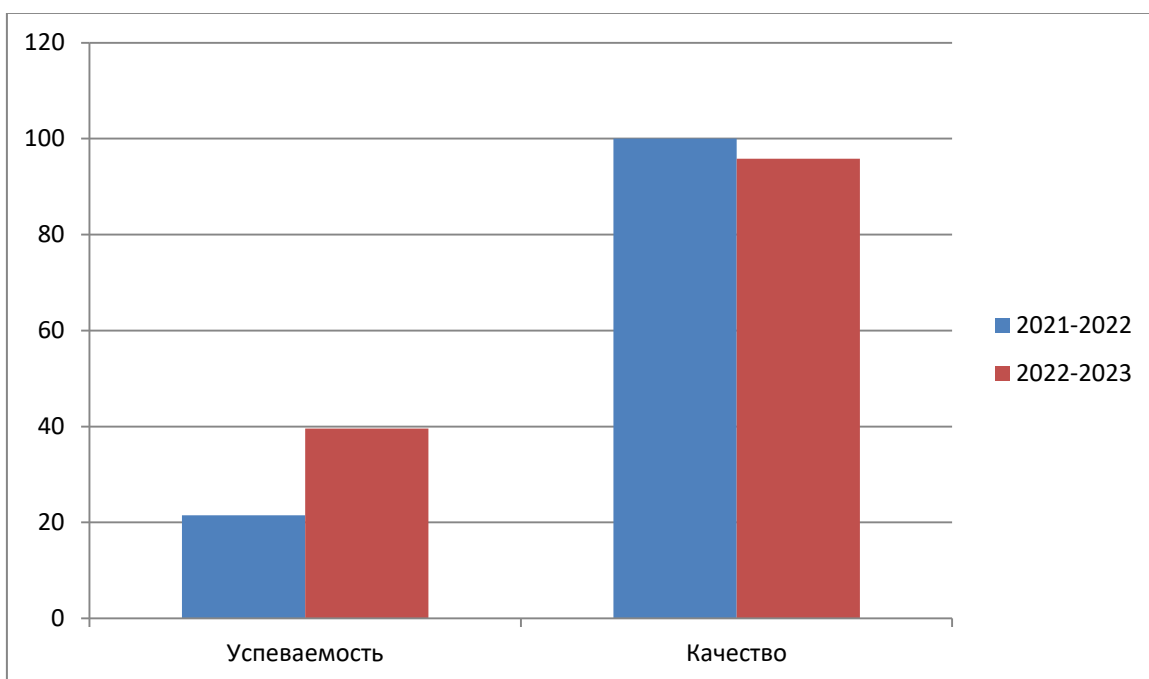
### Математика 6-5 класс



Русский язык 7-6 класс

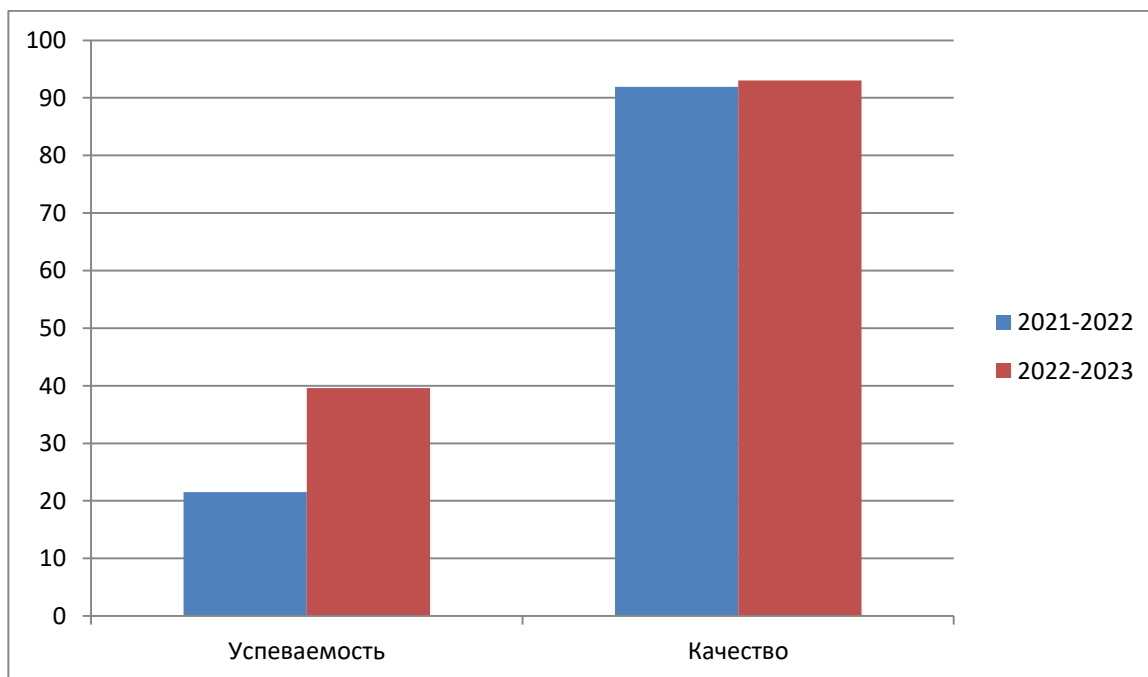


Математика 7-6 класс

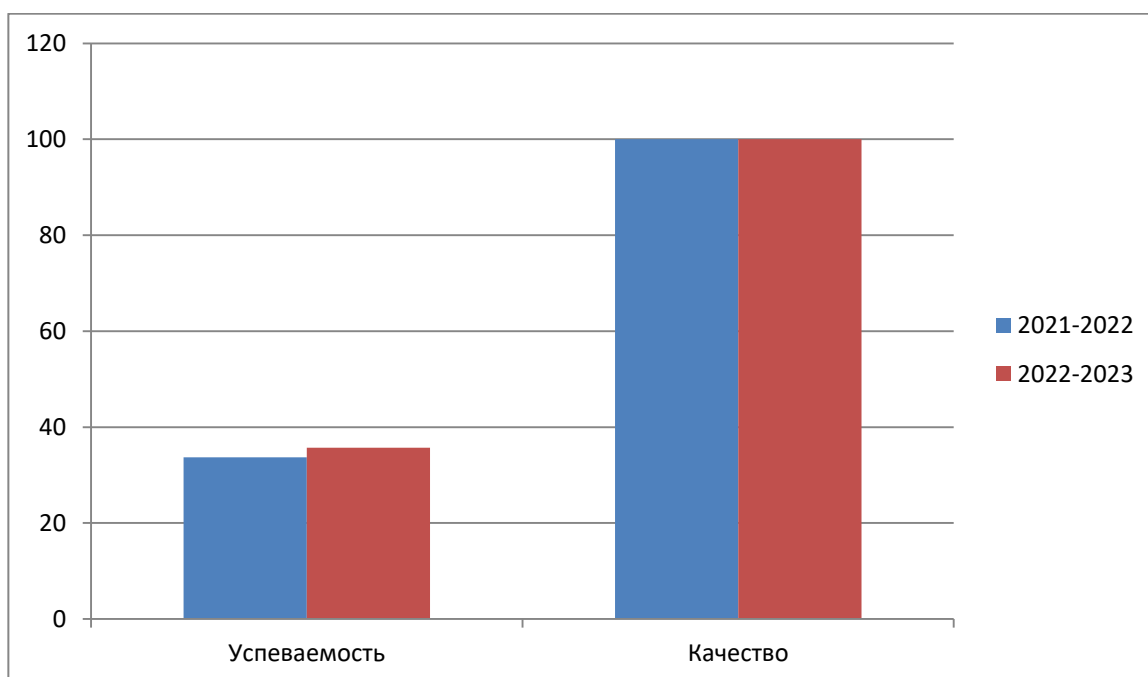




### Русский язык 8-7 класс



### Математика 8-7 класс



**Уровень сформированности функциональной грамотности на уровне начального общего и  
основного общего образования ВПР 2023**

Наименование ОО	Математическая грамотность		Читательская грамотность						Естественно-научная грамотность			
	Математика		Русский язык				Общество знание	Общество знание	География		Химия	Биология
	4 кл.	8 кл.	4 кл.	6 кл.	7 кл.	8 кл.	6 кл.	7 кл.	6 кл.	7 кл.	8 кл.	8 кл.
	Номера заданий в КИМ (ВПР-2023)											
	9.1 и 9.2	16.1 и 16.2	8	11	11.1 и 11.2	8	3.1 и 3.2	3.1	3.3	7.1 и 7.2	5.1 и 5.2	8.1
<b>Средний уровень</b>	<b>38,7 %</b>	<b>35,4 %</b>	<b>63,9 %</b>	<b>55,2 %</b>	<b>36,3 %</b>	<b>45,2 %</b>	<b>54,1 %</b>	<b>71,3 %</b>	<b>76,6 %</b>	<b>70,2 %</b>	<b>32,7 %</b>	<b>57,6 %</b>
<b>МБОУ «СОШ №2 г.Никольское »</b>	<b>26</b>	<b>20,24 %</b>	<b>49 %</b>	<b>63,8 %</b>	<b>32,3 %</b>	<b>47,7 %</b>	<b>75 %</b>	<b>66,7%</b>	<b>91,6 %</b>	<b>66,7 %</b>	<b>88,5 %</b>	<b>32 %</b>

Уровень сформированности ФГ	<b>низкий</b>	<b>высокий</b>
-----------------------------	---------------	----------------

## **РЕКОМЕНДАЦИИ**

### ***Школьным методическим объединениям учителей:***

1. Обсудить на заседаниях ШМО результаты ВПР-2023, акцентировав внимание на причинах неуспешного выполнения заданий и определении путей их предупреждения и коррекции.
2. Включить в план работы на 2023-2024 учебный год мероприятия по повышению функциональной грамотности обучающихся.
3. Пройти педагогам-экспертам школьных предметных комиссий по проверке ВПР-2024 обучение (курсы, семинары) по критериальному оцениванию ВПР.

### ***Учителям-предметникам:***

1. Использовать результаты анализа ВПР-2023 для совершенствования методики преподавания учебных предметов.
2. Изучить индивидуальные результаты участников ВПР, которые показали низкие результаты.
3. Выявить обучающихся, которым необходима индивидуальная помощь для отработки материала.
4. Организовать работу с обучающимися, показавшими низкий уровень выполнения диагностической работы, по отработке тем и вопросов, вызвавших затруднения.
5. Проводить подготовку к ВПР 2024 года с выполнением работы в традиционной (бумажной) и компьютерной формах.

### ***Классным руководителям:***

1. Ознакомить на классных родительских собраниях родителей (законных представителей) обучающихся с результатами выполнения ВПР-2023; с мероприятиями по подготовке к ВПР 2024 года.
2. Организовать информационно-разъяснительную работу с родителями (законными представителями) обучающихся по вопросам объективности оценки качества образования и формированию позитивного отношения к объективной оценке образовательных результатов детей.